


МБОУ «Киятская средняя общеобразовательная школа
Буинского муниципального района Республики Татарстан»

Рассмотрено и обсуждено на
заседании ШМО учителей
начальных классов протокол №
1 от «24» августа 2022 г.
Руководитель ШМО Храмова В.В.
Храмова В.В..

Согласовано:
заместитель директора
школы по УР
О.В.Корунова
«24» августа 2022 г.



АДАптиРОВАННАЯ ОБРАЗОВАТЕЛЬНАЯ РАБОЧАЯ ПРОГРАММА
по чтению
Петрова Бориса Сергеевича (надомное обучение)
2 КЛАСС

НА 2022/2023 УЧЕБНЫЙ ГОД

КОЛИЧЕСТВО ЧАСОВ: в неделю 4; всего за год 136

УЧИТЕЛЬ (ФИО): Низамова Гулия Нурисламовна

СОСТАВЛЕНО НА ОСНОВЕ ПРОГРАММЫ примерной адаптированной основной общеобразовательной программы образования обучающихся с умственной отсталостью (интеллектуальными нарушениями)- М.: Просвещение, 2018.

ИСПОЛЬЗУЕМЫЙ УЧЕБНИК: Чтение, 2 класс, в 2-х частях, Ильина С.Ю., Аксенова А.К., Головкина Т.М., Шишкова М.И. (Просвещение, 2017)

Пояснительная записка

Адаптированная рабочая программа по чтению составлена в соответствии с Федеральным базисным учебным планом для обучающихся с умственной отсталостью (интеллектуальными нарушениями) Министерства образования РФ на основе примерной адаптированной основной общеобразовательной программы образования обучающихся с умственной отсталостью (интеллектуальными нарушениями)- М.: Просвещение, 2018. Данный предмет входит в предметную область «Язык и речевая практика»

Адаптированная рабочая программа разработана на основе следующих документов:

1. Федеральный закон РФ от 29 декабря 2012 г. №273-ФЗ «Об образовании в Российской Федерации»;
2. Федеральные государственные образовательные стандарты начального (Пункт 19.5) и основного (Пункт 18.2.2) общего образования «Программа отдельных учебных предметов и курсов»;
3. Приказ Министерства образования и науки РФ от 30. 08. 2013 г. №1015 «Порядок организации и осуществления образовательной деятельности по основным общеобразовательным программам -образовательным программам начального общего, основного общего и среднего общего образования»;
4. Приказ Министерства образования и науки РФ от 19.12.2014 г. «Об утверждении федерального образовательного стандарта для обучающихся с умственной отсталостью (интеллектуальным нарушением);
5. Адаптированная основная общеобразовательная программа для обучающихся с легкой умственной отсталостью (нарушением интеллекта).

Цель: формирование у учащихся навыка сознательного, правильного, беглого и выразительного чтения.

Задачи:

- научить детей читать доступный их пониманию текст,
- научить детей осмысленно воспринимать прочитанное.
- научить последовательно излагать мысли в устной и письменной форме.
- корректировать недостатки эмоционально-личностного и социального развития

Описание места учебного предмета в учебном плане.

В Федеральном базисном учебном плане для обучающихся с умственной отсталостью (интеллектуальными нарушениями) отводится на изучение предмета чтение во 2 классе 136 часа в год (34 недели по 4 часа в неделю, из них-1 час занятий с учителем и 3 часа для самостоятельного изучения).

УМК:

Чтение, 2 класс, в 2-х частях, Ильина С.Ю., Аксенова А.К., Головкина Т.М., Шишкова М.И. (Просвещение, 2017)

Данное издание открывает новую линию учебников по чтению, реализует требования программы специальных (коррекционных)образовательных учреждений VIII вида для подготовительных, 1-4 классов (под редакцией И.М. Бгажноковой)

Планируемые результаты: личностные и предметные результаты изучения учебного предмета

Личностные учебные действия

- осознание себя как ученика, заинтересованного посещением школы, обучением, занятиями, как члена семьи, одноклассника, друга;
- самостоятельность в выполнении учебных заданий, поручений, договоренностей;
- понимание личной ответственности за свои поступки.

Предметными результатами обучения являются:

Ученик научится:

- читать по слогам короткие тексты;
- слушать небольшую сказку, рассказ, стихотворение, загадку;
- по вопросам учителя и по иллюстрациям рассказывать, о чем читали или слушали.

Учащиеся должны знать:

- наизусть 3-5 коротких стихотворений, отчетливо читать их перед классом

Содержание учебного предмета

1. Техника чтения

Составление и чтение слов со сходными по звучанию и артикуляции звуками, со стечением согласных, с разделительными *ь* и *ъ* знаками.

Осознанное, правильное чтение слов по слогам. Постепенный переход к чтению целыми словами. Соблюдение при чтении интонации в соответствии со знаками препинания.

2. Понимание читаемого

Ответы на вопросы по содержанию прочитанного в связи с рассматриванием иллюстраций к тексту, картин; нахождение в тексте предложений для ответа на вопросы; элементарная оценка прочитанного.

3. Развитие устной речи

Пересказ содержания прочитанного по вопросам учителя с постепенным переходом к самостоятельному пересказу, близкому к тексту.

Разучивание по учебнику или с голоса учителя коротких стихотворений, чтение их перед классом.

4. Внеклассное чтение

Развитие интереса к книгам. Знакомство с доступными детскими книгами в чтении учителя; рассматривание читаемой книги, правильное название книги, автора; ответы на вопросы: о ком она, о чем в ней рассказывается?

5 Примерная тематика

Небольшие по объему произведения, отрывки из произведений о жизни детей в школе, об обязанностях и делах школьников; о хороших и плохих поступках детей; о дружбе и товарищеской взаимопомощи; о семье; о труде взрослых; об участии в домашнем труде детей; о знаменательных событиях; об изменениях в природе, о жизни животных и растений в разное время года.

ТЕМАТИЧЕСКОЕ ПЛАНИРОВАНИЕ

№ раздела и темы	Наименование разделов и тем	Учебные часы	Контрольные работы	Практическая часть
1	Осень пришла - в школу пора!	16		
2	Почитаем – поиграем.	8		
3	В гостях у сказки.	12		
4	Животные рядом с нами.	13		
5	Ой ты, зимушка – зима!	15		
6	Что такое хорошо и что такое плохо.	22		
7	Весна идёт!	25		

8	Чудесное рядом.	16		
9	Лето красное.	9		
	ИТОГО:	136		

Межпредметная интеграция по чтению осуществляется с:

Миром природы и человека: развитие устной речи на основе изучения предметов и явлений окружающей действительности. Полные ответы на вопросы. Умение дополнить ответ товарища. Использование в речи вновь усвоенных слов и предложений.

Рисованием: работа над художественными произведениями.

Физической культурой: использование физкультурных минуток на уроках.

Математикой: использование порядковых числительных в работе.

При оценке устных ответов принимается во внимание:

- а) правильность ответа по содержанию, свидетельствующая об осознанности усвоения изученного материала;
- б) полнота ответа;
- в) умение практически применять свои знания;
- г) последовательность изложения и речевое оформление ответа.

Оценка «5» ставится ученику, если он обнаруживает понимание материала, может с помощью учителя обосновать, самостоятельно сформулировать ответ, привести необходимые примеры; допускаются единичные ошибки, которые сам же исправляет.

Оценка «4» ставится, если ученик даст ответ, в целом соответствующий оценке «5», но допускает неточности в подтверждение правил примерами и исправляет их с помощью учителя; делает некоторые ошибки в речи; при работе с текстом или разборе предложения допускает одну-две ошибки, которые исправляет с помощью учителя.

Оценка «3» ставится, если ученик обнаруживает знание понимания основных положений данной темы, но излагает материал недостаточно полно и последовательно; допускает ряд ошибок в речи; затрудняется самостоятельно подтвердить правила примерами и делает это с помощью учителя; нуждается в постоянной помощи учителя.

Оценка «2» ставится, если ученик обнаруживает незнание большей или наиболее существенной части изученного материала; допускает ошибки в формулировании правил, искажающие их смысл; в работе с текстом делает грубые ошибки, не использует помощь учителя

Оценка «1» в 1-4 классах за устные ответы не ставится.

Материально - техническое обеспечение образовательного процесса

1. Наглядные пособия


1. Натуральные пособия (реальные объекты живой и неживой природы, объекты-заместители).
2. Раздаточный материал
3. Демонстрационные пособия:
 - таблицы к основным разделам предметного материала;
 - наборы сюжетных (предметных) картинок в соответствии с тематикой
 - изобразительные наглядные пособия (рисунки, схематические рисунки, схемы, таблицы);

2. Оборудование для мультимедийных демонстраций: компьютер, экран.

МБОУ «Киятская средняя общеобразовательная школа
Буинского муниципального района Республики Татарстан»

Рассмотрено и обсуждено на
заседании ШМО учителей
начальных классов протокол №
1 от «24» августа 2022 г.
Руководитель ШМО Храмова В.В.
Храмова В.В..

Согласовано:
заместитель директора
школы по УР
О.В.Корунова
«24» августа 2022 г.



**АДАптированная образовательная рабочая программа
по предмету Мир природы и человека**

Петрова Бориса Сергеевича (надомное обучение)

2 КЛАСС

НА 2022/2023 УЧЕБНЫЙ ГОД

КОЛИЧЕСТВО ЧАСОВ: в неделю 2; всего за год 68

УЧИТЕЛЬ (ФИО): Костюнина Э.Л.

СОСТАВЛЕНО НА ОСНОВЕ ПРОГРАММЫ: специальных (коррекционных)
образовательных учреждений VIII вида. 0-4 классы / А.К. Аксёнова, Т.Н. Бугаева, И.А. Буравлёва
и др.; под ред. И.М. Бгажноковой. – М.: Просвещение, 2011. – 239 с.

ИСПОЛЬЗУЕМЫЙ УЧЕБНИК: Плешаков А. А. Окружающий мир. 2 класс : учеб. для
общеобразовательных учреждений : в 2 ч. / А. А. Плешаков. – М. : Просвещение, 2014.

Пояснительная записка.

Рабочая программа по миру природы и человека для 2 класса составлена в соответствии с адаптированной основной образовательной программой обучающихся с умственной отсталостью, разработанной на основе федерального государственного образовательного Стандарта.

- Федеральный закон Российской Федерации «Об образовании в Российской Федерации» N 273-ФЗ (в ред. Федеральных законов от 07.05.2013 N 99-ФЗ, от 23.07.2013 N 203-ФЗ),
- Федеральный государственный образовательный стандарт общего образования для обучающихся с умственной отсталостью (интеллектуальными нарушениями);
- Нормативно-методические документы Минобрнауки Российской Федерации и другие нормативно-правовые акты в области образования.

Психолого-педагогическая характеристика обучающихся с умственной отсталостью.

Общим признаком у всех обучающихся с умственной отсталостью выступает недоразвитие психики с явным преобладанием интеллектуальной недостаточности, которое приводит к затруднениям в усвоении содержания школьного образования и социальной адаптации.

В структуре психики такого ребенка в первую очередь отмечается недоразвитие познавательных интересов и снижение познавательной активности, что обусловлено замедленностью темпа психических процессов, их слабой подвижностью и переключаемостью. При умственной отсталости страдают не только высшие психические функции, но и эмоции, воля, поведение, в некоторых случаях физическое развитие, хотя наиболее нарушенным является процесс мышления, и прежде всего, способность к отвлечению и обобщению. Вследствие чего знания детей с умственной отсталостью об окружающем мире являются неполными, а их жизненный опыт крайне беден. В свою очередь, это оказывает негативное влияние на овладение чтением, письмом и счетом в процессе школьного обучения.

Неточность и слабость дифференцировки зрительных, слуховых, кинестетических, тактильных, обонятельных и вкусовых ощущений приводят к затруднению адекватности ориентировки детей с умственной отсталостью в окружающей среде. В процессе освоения отдельных учебных предметов это проявляется в замедленном темпе узнавания и понимания учебного материала, в частности смешении графически сходных букв, цифр, отдельных звуков или слов. У таких обучающихся не развит процесс мышления, основу которого составляют такие операции, как анализ, синтез, сравнение, обобщение, абстракция, конкретизация. Названные логические операции у этой категории детей обладают целым рядом своеобразных черт, проявляющихся в трудностях установления отношений между частями предмета, выделении его существенных признаков и дифференциации их от несущественных, нахождении и сравнении предметов по признакам сходства и отличия и т. д.

У этой категории обучающихся из всех видов мышления (наглядно-действенное, наглядно-образное и словесно-логическое) в большей степени нарушено логическое мышление, что выражается в слабости обобщения, трудностях понимания смысла явления или факта. Особые сложности возникают у обучающихся при понимании переносного смысла отдельных фраз или целых текстов. В целом мышление ребенка с умственной отсталостью характеризуется конкретностью, не критичностью, ригидностью (плохой переключаемостью с одного вида деятельности на другой). Обучающимся с легкой умственной отсталостью присуща сниженная активность мыслительных процессов и слабая регулирующая роль мышления: как правило, они начинают выполнять работу, не дослушав инструкции, не поняв цели задания, не имея внутреннего плана действия. Использование специальных методов и приемов, применяющихся в

процессе коррекционно-развивающего обучения, позволяет оказывать влияние на развитие различных форм мышления, обучающихся с умственной отсталостью, в том числе и словесно-логического.

Особенности восприятия и осмысления детьми учебного материала неразрывно связаны с особенностями их памяти. Запоминание, сохранение и воспроизведение полученной информации обучающимися с умственной отсталостью также обладает целым рядом специфических особенностей: они лучше запоминают внешние, иногда случайные, зрительно воспринимаемые признаки, при этом, труднее осознаются и запоминаются внутренние логические связи и формируется произвольное запоминание, которое требует многократных повторений. Более сформирована может быть механическая память. Недостатки памяти обучающихся с умственной отсталостью проявляются не столько в трудностях получения и сохранения информации, сколько ее воспроизведения: вследствие трудностей установления логических отношений полученная информация может воспроизводиться бессистемно, с большим количеством искажений; при этом наибольшие трудности вызывает воспроизведение словесного материала.

Однако использование различных дополнительных средств и приемов в процессе коррекционно-развивающего обучения (иллюстративной, символической наглядности, различных вариантов планов, вопросов педагога и т. д.) может оказать значительное влияние на повышение качества воспроизведения словесного материала.

Так же у обучающихся отмечаются недостатки в развитии речевой деятельности, что, в свою очередь, проявляется в недоразвитии всех сторон речи: фонетической, лексической, грамматической. Трудности звуко - буквенного анализа и синтеза, восприятия и понимания речи обуславливают различные виды нарушений письменной речи. Снижение потребности в речевом общении приводит к тому, что слово не используется в полной мере как средство общения; активный словарь не только ограничен, но и наполнен штампами; фразы однотипны по структуре и бедны по содержанию. Недостатки речевой деятельности этой категории обучающихся напрямую связаны с нарушением абстрактно-логического мышления. Речь школьников с умственной отсталостью в должной мере не выполняет своей регулирующей функции, поскольку зачастую словесная инструкция оказывается непонятой, что приводит к неверному осмысливанию и выполнению задания. Однако в повседневной практике такие дети способны поддержать беседу на темы, близкие их личному опыту, используя при этом несложные конструкции предложений.

Своеобразие протекания психических процессов и особенности волевой сферы школьников с умственной отсталостью оказывают отрицательное влияние на характер их деятельности, особенно произвольной, что выражается в недоразвитии мотивационной сферы, слабости побуждений, недостаточности инициативы. Эти недостатки особенно ярко проявляются в учебной деятельности, поскольку учащиеся приступают к ее выполнению без необходимой предшествующей ориентировки в задании и, не сопоставляя ход ее выполнения, с конечной целью. В процессе выполнения учебного задания они часто уходят от правильно начатого выполнения действия, «соскальзывают» на действия, произведенные ранее, причем переносят их в прежнем виде, не учитывая изменения условий. Вместе с тем, при проведении длительной, систематической и специально организованной работы, направленной на обучение этой группы школьников целеполаганию, планированию и контролю, им оказываются доступны разные виды деятельности: изобразительная и конструктивная деятельность, игра, в том числе дидактическая, ручной труд.

Место учебного предмета «Мир природы и человека» в учебном плане

Учебный предмет «Мир природы и человека» входит в предметную область обязательной части Учебного плана «Естествознание».

Реализация рабочей программы учебного предмета «Мир природы и человека» рассчитана на 34 часа (1 час в неделю), в том числе экскурсии, наблюдения, беседы, практические работы.

Данный учебный предмет является специфическим для обучения младших умственно отсталых школьников. Его введение в учебный план специальных (коррекционных) образовательных учреждений обусловлено значительным отставанием умственно отсталых детей, в общем и речевом развитии от своих сверстников с нормальным интеллектом. Занятия по этому учебному предмету имеют интегративный характер, рассматриваются как коррекционные. Преобладающими формами текущего контроля выступают устный опрос (собеседование). Основное содержание курса по развитию речи во 2 классе направлено на коррекцию недостатков общего и речевого развития обучающихся. В процессе обучения обогащается словарный запас обучающихся, при организации беседы он активизируется, т.е. усвоенные слова включаются в речь.

Так как словарный запас обучающихся очень беден. Они часто не знают названия, казалось бы, хорошо знакомых им предметов. Еще меньшим кругом слов располагают для обозначения их действий. Изредка появляются в речи слова, характеризующие свойства и качества предметов. Большие трудности возникают при овладении повествовательной речью, развитие которой необходимо для успешного усвоения сообщаемых знаний. Без системной работы над всесторонним развитием речи данной категории обучающихся невозможно продвижение в их общем развитии.

Цель: занятий по развитию речи является исправление дефектов общего развития обучающихся.

Цель программы:

- развитие умений наблюдать, характеризовать, анализировать, обобщать объекты окружающего мира; рассуждать, решать творческие задачи;
- освоение знаний о мире природы, о человеке и его месте в природе и обществе;
- воспитание позитивного эмоционально- ценностного отношения к окружающему миру, экологической и духовно- нравственной культуры, патриотических чувств; потребности участвовать в творческой деятельности в природе и обществе, сохранять и укреплять здоровье.

Задачи рабочей программы:

- расширение и обогащение представления об окружающем мире;
- обучение способностей видеть, сравнивать, обобщать, конкретизировать, делать элементарный вывод, т. е. способствовать развитию аналитико-синтетической деятельности обучающихся и коррекции их мышления.

Программа включает разделы: «Мир природы», «Мир людей».

Мир природы

Растения:

Растения культурные.

Морковь, репа, лук. Внешний вид, место произрастания, использование. Гигиенические процедуры перед употреблением в пищу (вымыть, почистить, подать на тарелке). Значение овощей для жизни человека (здоровое питание).

Апельсин, лимон. Внешний вид, жизненная форма растения (дерево), место произрастания, использование. Гигиенические процедуры перед употреблением в пищу (вымыть, подать в вазе или на тарелочке). Значение фруктов в жизни людей (профилактика авитаминозов, здоровое питание, лечение простудных заболеваний). Дифференциация овощей и фруктов на основании следующих признаков: место произрастания (сад, огород), жизненная форма растений (дерево, травянистое растение), особенности использования в пищу (для сладких блюд, для первых и вторых блюд).

Растения дикорастущие. Береза. Узнавание. Называние. Жизненная форма (дерево). Внешнее строение (корень, стебель (ствол), лист, цветок, плод).

Комнатные растения. Фикус, Бегония. Называние. Внешнее строение (корень, стебель, лист). Уход (полив, опрыскивание).

Раннецветущие растения. Медунца. Мать – и – мачеха. Называние. Жизненная форма (травянистое растение, кустарник, дерево). Внешнее строение (корень, стебель, лист). Значение в природе. Охрана, использование человеком.

Животные

Домашние животные. Звери. Кролик. Называние. Внешнее строение: называние и показ частей тела. Пища (чем кормятся сами животные, чем кормят их люди). Взаимодействие с человеком: значение для человека (для чего содержат животное), забота и уход за животным. Домашние животные живут только с человеком, самостоятельно жить не могут, нуждаются в заботе человека, полезны для человека.

Дикие животные Заяц. Называние. Внешнее строение: называние и показ частей тела. Место обитания, основная пища. Дикие животные живут в природе, самостоятельно добывают пищу, роль в природе, нуждаются в охране.

Птицы. Ворона, воробей. Называние. Внешнее строение: называние и показ частей тела. Место обитания. Роль в природе. Пища (чем кормится сама, чем кормят люди). Помощь птицам зимой (подкормка, изготовление кормушек).

Насекомые. Жук. Бабочка. Называние. Внешнее строение: называние и показ частей тела. Место обитания. Роль в природе.

Мир людей.

Человек – член общества.

Я - ученик. Деятельность на различных уроках (учебных или игровых занятиях, уроках и во внеурочное время). Правила поведения ученика в школе. Подготовка портфеля, своего внешнего вида к школе.

Профессии людей, работающих в школе. Названия профессий. Основные выполняемые обязанности. Правила общения с учителями-предметниками, работниками столовой, медпункта, нянечками и работниками гардероба. Участие в совместном труде.

Ближайшее окружение.

Семья. Бабушки и дедушки. Родители. Место работы родителей. Дети. Дружеские отношения братьев и сестер. Дни рождения членов семьи. Фамилии, имена членов семьи.

Квартира. Дом, внешний вид, количество этажей. Домашний адрес.

Школа. Адрес школы, ее внешний вид, пришкольная территория. Нахождение своего класса, туалетной комнаты, столовой, музыкального и спортивного залов, медкабинета.

Вещи (рукотворные предметы)

Личные вещи ребенка. Мыло, полотенце, зубная щетка, паста, расческа, носовой платок – личные гигиенические принадлежности.

Одежда. Школьная форма или одежда, ее заменяющая для мальчика и девочки (по выбору школы): платье, юбка, брюки, пиджак, блузка, рубашка. Назначение, соответствие стиля одежды ее назначению. Обеспечение чистоты одежды и аккуратности внешнего вида (переодевание в домашнюю одежду. Чистка одежды щеткой, аккуратное ношение одежды, контроль за своим внешним видом у зеркала.

Обувь для мальчика и девочки. Покупка обуви. Уход за обувью (мытьё, просушка, сухая чистка, чистка с кремом).

Временные представления

Расширение представлений о временах года, формируемых в первом классе, через ознакомление с названиями и основными признаками осенних, зимних, весенних месяцев (на примере личных наблюдений и опытов), углубление представлений о лете как времени года. Экскурсии в природу.

Безопасное поведение

Предупреждение заболеваний и травм. Действия в случае раны, занозы. Обращение за помощью к учителю. Описание ситуации, приведшей к травме и своего состояния (что и где болит), поведение при оказании медицинской помощи.

Безопасное поведение в природе. Правила поведения человека при контакте с домашним животным (не дразнить, чужих животных не трогать, не бежать, не махать руками). Правила поведения человека с диким животным в зоопарке (не дразнить, не кормить и не гладить, не подходить близко к клеткам в природе (кормить птиц, белочек из кормушки).

Правила поведения в лесу (без взрослых не ходить в лес, не шуметь, не трогать и не пробовать незнакомые растения и грибы, не рвать цветы и не ломать ветки, а наблюдать, слушать, вдыхать аромат цветов, зарисовывать).

Правила поведения на воде (купаться в сопровождении взрослых, далеко в воду не заходить, долго не купаться, в воду заходить спокойно, не прыгать).

Безопасное поведение в обществе. Правила поведения с незнакомыми людьми (никуда с незнакомыми людьми не ходить, вежливо отказываться от угощения и игрушек, стараться скорее вернуться к сопровождающему взрослому).

Правила безопасного поведения в общественном транспорте (спокойно ждать транспорт на остановке, сходить и заходить в транспорт, внимательно смотря под ноги, не бежать, не шуметь и не возиться в салоне транспортного средства, по возможности сидеть при движении или держаться за поручни).

Личностные и предметные результаты освоения учебного предмета «Мир природы и человека»

Освоение рабочей программы учебного предмета «Мир природы человека», созданной на основе ФГОС, обеспечивает достижение обучающимися с умственной отсталостью (нарушениями интеллекта) двух видов результатов: личностных и предметных.

В структуре планируемых результатов ведущее место принадлежит личностным результатам, поскольку именно они обеспечивают овладение комплексом социальных (жизненных) компетенций, необходимых для достижения основной цели современного образования — введения обучающихся с умственной отсталостью (нарушениями интеллекта) в культуру, овладение ими социокультурным опытом.

Личностные результаты включают индивидуально-личностные качества и социальные (жизненные) компетенции обучающегося, социально значимые ценностные установки.

Личностные результаты обучающегося 2 класса:

- осознание себя как ученика;
- владение элементарными навыками коммуникации и принятыми ритуалами социального взаимодействия;
- наличие мотивации к учебной деятельности;
- установка на безопасный, здоровый образ жизни

Рабочая программа по учебному предмету определяет **два уровня овладения предметными результатами**: минимальный и достаточный.

Достаточный уровень освоения предметных результатов не является обязательным для всех обучающихся.

Минимальный уровень является обязательным для всех обучающихся с умственной отсталостью (нарушениями интеллекта). Отсутствие достижения этого уровня по предмету не является препятствием к продолжению образования по данному варианту программы.

Минимальный уровень:

- Узнавать и называть изученные объекты на иллюстрациях, фотографиях;
- иметь представления о назначении объектов изучения;
- относить изученные объекты к определенным группам (корова - домашнее животное);
- называть сходные объекты, отнесенные к одной и той же изучаемой группе (фрукты; птицы; зимняя одежда);
- знать требования к режиму дня школьника и понимать необходимость его выполнения;
- знать основные правила личной гигиены;
- иметь представления об элементарных правилах безопасного поведения в природе и обществе;
- выполнять задания под контролем учителя, адекватно оценивать свою работу, проявлять к ней ценностное отношение, понимать оценку педагога;
- знакомиться с детьми, предлагать совместную игру и отвечать на приглашение (давать согласие или отказываться);
- владеть несложными санитарно-гигиеническими навыками (мыть руки, чистить зубы, расчесывать волосы и т. п.);
- владеть навыками самообслуживания (чистить одежду щеткой, хранить ее на вешалке, чистить кожаную обувь, мыть посуду после еды и т. п.);
- подкармливать птиц, живущих около школы;
- составлять повествовательный или описательный рассказ из 3-5 предложений об изученных объектах по предложенному плану;

- адекватно взаимодействовать с изученными объектами окружающего мира в учебных ситуациях;
- адекватно вести себя в классе, в школе, на улице в условиях реальной или смоделированной учителем ситуации.

Достаточный уровень:

- Узнавать и называть изученные объекты в натуральном виде в естественных условиях;
- иметь представления о взаимосвязях между изученными объектами, их месте в окружающем мире относить изученные объекты к определенным группам с учетом различных оснований для классификации (волк - дикое животное, зверь (млекопитающее), животное, санитар леса);
- знать отличительные существенные признаки групп объектов;
- знать правила гигиены органов чувств;
- знать некоторые правила безопасного поведения в природе и обществе с учетом возрастных особенностей;
- быть готовыми использовать полученные знания при решении учебных, учебно-бытовых и учебно-трудовых задач;
- проявлять интерес, активность и самостоятельность в работе на уроке;
- применять сформированные знания и умения при решении новых учебных, учебно-бытовых и учебно-трудовых задач развернуто характеризовать свое отношение к изученным объектам отвечать и задавать вопросы учителя по содержанию изученного, проявлять желание рассказать о предмете изучения или наблюдения, заинтересовавшем объекте;
- выполнять задания без текущего контроля учителя (при наличии предваряющего и итогового контроля), качественно осмысленно оценивать свою работу и работу одноклассников, проявлять к ней ценностное отношение, понимать замечания, адекватно воспринимать похвалу;
- проявлять активность в организации совместной деятельности и ситуативного общения с детьми;
- адекватно взаимодействовать с объектами окружающего мира;
- совершать действия по соблюдению санитарно-гигиенических норм;
- выполнять доступные природоохранные действия;
- быть готовыми к использованию сформированных умений при решении учебных, учебно-бытовых и учебно-трудовых задач в объеме программы.

Основные направления коррекционной работы:

- развитие артикуляционной моторики;
- развитие высших психических функций;
- коррекция нарушений эмоционально-личностной сферы;
- развитие речи, владение техникой речи;
- расширение представлений об окружающем мире и обогащение словаря;
- совершенствование связной речи;
- коррекция индивидуальных пробелов в знаниях.

Система оценки достижения планируемых результатов.

Критерии оценивания.

При оценке итоговых результатов освоения программы по «Миру природы человека» должны учитываться психологические возможности младшего школьника, нервно-психические проблемы, возникающие в процессе контроля, ситуативность эмоциональных реакций ребенка.

Во втором классе используются два вида оценивания - текущее, тематическое.

Текущее оценивание - наиболее гибкая проверка результатов обучения, которая сопутствует процессу становления умения и навыка. Его основная цель - анализ хода формирования знаний и умений учащихся, формируемых на уроках устной речи. Это даёт возможность участникам образовательного процесса своевременно отреагировать на недостатки, выявить их причины и принять необходимые меры к устранению.

В текущей оценочной деятельности целесообразно соотносить результаты, продемонстрированные учеником, с оценками типа:

- «удовлетворительно» (зачёт), если обучающиеся верно выполняют от 35% до 50% заданий;
- «хорошо» — от 51% до 65% заданий.

- «очень хорошо» (отлично) свыше 65%.

Такой подход не исключает возможности использования традиционной системы отметок по 5-балльной шкале.

Тематическое оценивание проводится с помощью заданий, бесед.

Устный опрос учащихся является одним из методов ЗУН учащихся коррекционной школы. При оценке устных ответов принимается во внимание:

- правильность ответа по содержанию; свидетельствующая об осознанности усвоения изученного материала;
- полнота ответа;
- умение практически применять свои знания;
- последовательность изложения и речевое оформление ответа.

Работа учащихся на уроке не оценивается системой баллов. Оценка достижений осуществляется по шкале «хорошо - очень хорошо - отлично». При этом берется во внимание не конечный результат работы ученика, а его продвижение в речевых умениях, тем самым поощряется любая попытка ученика участвовать в коммуникации.


ТЕМАТИЧЕСКОЕ ПЛАНИРОВАНИЕ

№ раздела и темы	Наименование разделов и тем	Учебные часы	Контрольные работы	Практическая часть
1	Мир природы <u>Растения</u>	6 ч.		
2	<u>Животные</u>	7 ч.		
3	Мир людей. <u>Ближайшее окружение.</u>	3 ч.		
4	<u>Вещи (рукотворные предметы)</u>	5 ч.		
	<u>Временные представления</u>	10 ч.		
	<u>Безопасное поведение</u>	3 ч.		
	ИТОГО:	34 ч.		

МБОУ «Киятская средняя общеобразовательная школа
Буинского муниципального района Республики Татарстан»

Рассмотрено и обсуждено на
заседании ШМО учителей
начальных классов протокол №
1 от «24» августа 2022 г.
Руководитель ШМО Храмова В.В.
Храмова В.В..

Согласовано:
заместитель директора
школы по УР
О.В.Корунова
«24» августа 2022 г.



**АДАптиРОВАННАЯ ОБРАЗОВАТЕЛЬНАЯ РАБОЧАЯ ПРОГРАММА
ПО ПРЕДМЕТУ Музыка**

**Петрова Бориса Сергеевича (надомное обучение)
2 КЛАСС**

НА 2022/2023 УЧЕБНЫЙ ГОД

КОЛИЧЕСТВО ЧАСОВ: в неделю 1; всего за год 34

УЧИТЕЛЬ (ФИО): Морозова О.В.

СОСТАВЛЕНО НА ОСНОВЕ ПРОГРАММЫ «Адаптированной основной
общеобразовательной программы для обучающихся с ограниченными возможностями здоровья»
(зарегистрировано Министерством юстиции Российской Федерации 14 августа 2015 г.);

ИСПОЛЬЗУЕМЫЙ УЧЕБНИК. Учебник: «Музыка» 2 класс, авторы: М.С. Красильникова, О.
Н. Яшмолкина, О. И. Нехаева Ассоциация 21 век 2013г.

Пояснительная записка.

1.1. Цель уроков музыки:

формирование музыкальной культуры как неотъемлемой части духовной культуры школьников.

Задачи:

Образовательные

Формирование знаний о музыке с помощью изучения произведений различных жанров, а также в процессе собственной музыкально-исполнительской деятельности; музыкально-эстетического словаря; ориентировки в средствах музыкальной выразительности; совершенствование певческих навыков;

Коррекционно-развивающие:

- коррекция отклонения в интеллектуальном развитии;
- коррекция нарушения звукопроизносительной стороны речи;
- коррекция самовыражения умственно отсталых школьников через занятия музыкальной деятельностью;
- способствование преодолению неадекватных форм поведения, снятию эмоционального напряжения;
- приобретение навыков искреннего, глубокого и свободного общения с окружающими;
- развитие чувства ритма, речевой активности, звуковысотного слуха, музыкальной памяти, эмоциональной отзывчивости и способности;
- развитие творческих способностей.

Воспитательные:

воспитание интереса и любви к музыкальному искусству.

1.2. Нормативно-правовые документы, на основе которых разработана Адаптированная основная общеобразовательная программа (АООП) (далее Программа)

1. Закона РФ «Об образовании» от 29.12.2012 г. № 273-ФЗ (с последующими изменениями и дополнениями);
2. СанПиНа 2.4.2.3286-15 «Санитарно-эпидемиологические требования к условиям и организации обучения и воспитания организациях, осуществляющих образовательную деятельность по адаптированным основным общеобразовательным программам для обучающихся с ограниченными возможностями здоровья» (зарегистрировано Министерством юстиции Российской Федерации 14 августа 2015 г., регистрационный N 38528);
3. Приказа Министерства образования и науки РФ от 31 марта 2014 г. № 253 «Об утверждении федерального перечня учебников, рекомендуемых к использованию при реализации имеющих государственную аккредитацию образовательных программ начального общего, основного общего, среднего общего образования»; информационными письмами Министерства образования и науки РФ от 18 марта 2016г №НТ-393/08 «Об обеспечении учебными изданиями и учебными пособиями»;
4. Программ специальных (коррекционных) общеобразовательных учреждений VIII вида для 1-4 классов, под редакцией В.В. Воронковой, допущенных Министерством образования и науки РФ.
6. Приказа Министерства Образования и науки РФ № 1599 от 19 декабря 2014 г. «Об утверждении ФГОС образования обучающихся с умственной отсталостью (интеллектуальными нарушениями).

1.3 Место предмета в учебном плане

Учебный предмет «Музыка» входит в предметную область «Искусство» и относится к обязательной части учебного плана образования обучающихся с умственной отсталостью (интеллектуальными нарушениями). Программа рассчитана на 34 ч. в год (1ч. в неделю, из них 0,25 ч. занятий с учителем, 0,75 ч. для самостоятельного изучения).

Уровень обучения – базовый.

1.4. Общая характеристика учебного предмета

Программа по музыке и пению состоит из следующих разделов: «Пение», «Слушание музыки» и «Элементы музыкальной грамотности». В зависимости от использования различных видов музыкальной и художественной деятельности, наличия темы используются доминантные, комбинированные, тематические и комплексные типы уроков.

Содержание программы соответствует обязательному минимуму содержания образования и базируется на изучении школьниками основ музыкального искусства:

- Жанры музыки (песня, танец, марш и их разновидности); интонация как носитель образного смысла музыкального произведения; основные средства музыкальной выразительности; развитие музыки на основе повтора, контраста, вариативности; формы музыки – одночастная, двухчастная, трёхчастная, куплетная, рондо, вариации.
- Освоение различных видов творческой деятельности, способствующих проникновению в образ, смысл произведения, проживанию его самим ребёнком.
- Постигание различных пластов музыкальной культуры, стилей национальных и индивидуальных, основываясь на приеме «полистилистики» (намеренном соединении произведений различных стилистических явлений).

Содержание программы концентрируется в учебных темах каждого полугодия. Музыкальные произведения, предлагаемые в программе, повторяются в разных учебных темах с новыми задачами. Такой принцип расположения музыкального материала условно назван принципом «концентрической спирали». Его реализация в учебно-воспитательном процессе даёт возможность возвращения школьника к уже знакомым музыкальным сочинениям, что будет служить необходимым стимулом для повторного «вживания» ребенка в их содержание, интонационно-образные особенности, будет порождать новые мысли и чувства, ассоциации с другими образцами музыки, закреплять уже полученные представления, знания, исполнительские навыки и умения. Постоянное обращение к музыке одних и тех же композиторов, смысловые повторы произведений способствуют формированию у детей основ чувства стиля уже в начальной школе.

Говоря о приемах музыкального обучения, необходимо подчеркнуть то, что основным приёмом изучения программы «Музыка» и способом практического освоения её материала в начальной школе является игра. Ролевые, сюжетные, дидактические музыкальные игры позволяют сделать процесс постижения основных закономерностей музыкального искусства доступным и увлекательным. В игре развивается мышление ребенка, речь, воображение, музыкальные способности, осваиваются диалоговые формы общения с музыкой.

Урок музыки как урок искусства – основная форма учебно-воспитательного процесса, стержнем которого является полноценная художественная деятельность детей в любой форме приобщения к искусству и где отношения «учитель-ученик» основываются на сопереживании, сотрудничестве, сотворчестве. Личностно-ориентированный подход к ребенку проявляется в формировании его положительной мотивации к занятиям музыкой как искусством, созданием ситуаций успеха.

Важнейшей особенностью данной программы является её тематическое построение.

Постепенно и последовательно усложняясь и углубляясь, она раскрывается от урока к уроку. Между четырьмя четвертями и между всеми годами обучения также осуществляется внутренняя преемственность. Тематическое построение программы создаёт условия для достижения цельности урока, единства всех его элементов, а также даёт возможность достаточно свободно заменять одно произведение другим с аналогичными художественно-педагогическими задачами.

1.5. Формы организации образовательного процесса

Урок – основная форма организации образовательного процесса.

Типы уроков: Урок изучения нового материала, урок закрепления знаний, умений и навыков, комбинированный урок, урок – путешествие, урок – концерт, урок – игра, урок - размышление.

1.6. Технология обучения

- Традиционные технологии:
- объяснительно-иллюстративные
- Педагогические технологии на основе личностно-ориентированного педагогического процесса:
- педагогика сотрудничества;
- гуманно – личностная;
- уровневая дифференциация;
- проблемное обучение;
- информационно-коммуникационные технологии;
- здоровьесберегающие технологии;
- коллективный способ обучения (работа в парах постоянного и сменного состава).

1.7. Виды и формы контроля

Основными видами и формами контроля являются:

- индивидуальный устный опрос по изученному материалу;
- ответы на поставленные вопросы;
- обобщающая беседа по изученному материалу.

1.8. Личностные и предметные результаты освоения музыки

Личностные результаты включают овладение обучающимися социальными (жизненными) компетенциями, необходимыми для решения практико-ориентированных задач и обеспечивающими формирование и развитие социальных отношений обучающихся в различных средах.

Оценка личностных результатов предполагает, прежде всего, оценку продвижения ребенка в овладении социальными (жизненными) компетенциями, которые, в конечном итоге, составляют основу этих результатов.

Предметные результаты освоения АООП должны отражать

- 1) владение элементами музыкальной культуры, интерес к музыкальному искусству и музыкальной деятельности, элементарные эстетические суждения;
- 2) элементарный опыт музыкальной деятельности.

Предметными результатами изучения курса «Музыка и пение» в 1 классе является сформированность следующих умений:

обучающийся должен:

знать:

высокие и низкие, долгие и короткие звуки;

музыкальные инструменты и их звучание (орган, арфа, флейта);

характер и содержание музыкальных произведений;
музыкальные коллективы (ансамбль, оркестр).

уметь:

исполнять без сопровождения простые, хорошо знакомые песни;
различать мелодию и сопровождение в песне и в инструментальном произведении;
различать мелодию и сопровождение в песне и в инструментальном произведении;
исполнять выученные песни ритмично и выразительно, сохраняя строй и ансамбль.

II. Содержание программы и планируемые результаты освоения

В результате изучения курса «Музыка и пение» ученик научится:

«Пение»

исполнять песни в диапазоне до1 – до2;
исполнять вокально-хоровые произведения;
правильно интонировать выученные песни в составе группы и индивидуально;
четко выдерживать ритмический рисунок произведения без сопровождения учителя и инструмента;
правильно формировать гласные и отчетливо произносить согласные звуки, интонационно выделять гласные звуки в зависимости от смыслового отношения слова в тексте песни.

«Слушание музыки»

эмоциональной отзывчивости и реагирования на музыку различного характера;
различать звуки по высоте (высокие — низкие) и длительности (долгие — короткие);
воспринимать музыку и выражать свое отношение к музыкальным произведениям;
игре на элементарных детских музыкальных инструментах;
понимать роль музыки в жизни человека;
различать разнообразные по характеру и звучанию песни, марши, танцы;

«Элементы музыкальной грамоты»

владеть элементами музыкальной грамоты, как средства осознания музыкальной речи.

ТЕМАТИЧЕСКОЕ ПЛАНИРОВАНИЕ


№ раздела и темы	Наименование разделов и тем	Учебные часы	Контрольные работы	Практическая часть
1	«Пение»	15	1	
2	«Слушание музыки»	16	1	
3	«Элементы музыкальной грамоты»	3	1	
	ИТОГО:	34		

МБОУ «Киятская средняя общеобразовательная школа
Буинского муниципального района Республики Татарстан»

Рассмотрено и обсуждено на
заседании ШМО учителей
начальных классов протокол №
1 от 24 августа 2022 г.
Руководитель ШМО Храмова В.В.
Храмова В.В..

Согласовано:
заместитель директора
школы по УР
О.В.Корунова
«24» августа 2022 г.

Утверждаю:
Директор школы
Л.В. Абрамова
Приказ № 81 О/Д
от 24 августа 2022 г.



**АДАптированная образовательная рабочая программа
по предмету Математика**

**Петрова Бориса Сергеевича (надомное обучение)
2 КЛАСС**

НА 2022/2023 УЧЕБНЫЙ ГОД

КОЛИЧЕСТВО ЧАСОВ: в неделю 4; всего за год 136

УЧИТЕЛЬ (ФИО): Костюнина Э.Л.

СОСТАВЛЕНО НА ОСНОВЕ ПРОГРАММЫ В.В.Воронковой «Программы специальных (коррекционных) образовательных учреждений VIII вида для подготовительных, 1-4 классов» М.: «Просвещение» 2013.

ИСПОЛЬЗУЕМЫЙ УЧЕБНИК: : Моро, М. И. Математика : учебник : 2 класс : в 2 ч. / М. И. Моро [и др.]. – М. : Просвещение, 2014г

Пояснительная записка

Рабочая программа курса «математика» составлена на основе требований Стандарта ФГОС для детей с ОВЗ (умственная отсталость), примерной АООП для детей с ОВЗ, программы В.В. Воронковой «Программы специальных (коррекционных) образовательных учреждений VIII вида для подготовительных, 1-4 классов» М.: «Просвещение» 2013. Данная программа соответствует Базисному учебному плану общеобразовательных учреждений.

Перечень нормативных документов, используемых при составлении рабочей программы:

1. Федеральный Закон от 29.12.2012 г. № 273-ФЗ «Об образовании в Российской Федерации»;
2. Приказ Министерства образования и науки Российской Федерации от 19.12.2014 года № 1599 «Об утверждении федерального государственного образовательного стандарта образования обучающихся с умственной отсталостью (интеллектуальными нарушениями)»;
3. Порядок организации и осуществления образовательной деятельности по основным общеобразовательным программам – образовательным программам начального, основного общего и среднего образования, утвержденный приказом Министерства образования и науки Российской Федерации от 30 августа 2013 года №1015.;
4. Постановление Главного санитарного врача РФ от 10.07.2015 г. № 26 «Об утверждении СанПиН 2.4.2.3286-15 «Санитарно-эпидемиологические требования к условиям и организации обучения и воспитания в организациях, осуществляющих образовательную деятельность по адаптированным основным общеобразовательным программам для обучающихся с ограниченными возможностями здоровья»;
5. Адаптированная основная общеобразовательная программа образования обучающихся с умственной отсталостью (интеллектуальными нарушениями) (вариант 1).

Цель учебного предмета: социальная реабилитация и адаптация обучающихся с интеллектуальным нарушением в современном обществе. **Задачи учебного предмета:**

- формирование доступных обучающимся математических знаний и умений практически применять их в повседневной жизни, при изучении других учебных предметов;
- подготовка обучающихся к овладению трудовыми знаниями и навыками;
- максимальное общее развитие обучающихся средствами данного учебного предмета, коррекция недостатков развития познавательной деятельности и личностных качеств с учетом индивидуальных возможностей каждого ученика на различных этапах обучения;
- воспитание у школьников целеустремленности, трудолюбия, самостоятельности, терпеливости, навыков контроля и самоконтроля, аккуратности.

Наряду с этими задачами на занятиях решаются и специальные задачи, направленные на коррекцию умственной деятельности школьников.

Основные направления коррекционной работы:

- развитие абстрактных математических понятий;
- развитие зрительного восприятия и узнавания;
- развитие пространственных представлений и ориентации;
- развитие основных мыслительных операций;
- развитие наглядно-образного и словесно-логического мышления;
- коррекция нарушений эмоционально-личностной сферы;
- развитие речи и обогащение словаря;

- коррекция индивидуальных пробелов в знаниях, умениях, навыках.

Методы обучения: словесные, наглядные, практические.

Основной формой организации процесса обучения математике является урок. Ведущей формой работы учителя с обучающимися на уроке является фронтальная работа при осуществлении дифференцированного и индивидуального подхода. Организация самостоятельных работ должна быть обязательным требованием к каждому уроку математики. Самостоятельно выполненная обучающимся работа должна быть проверена учителем, допущенные ошибки выявлены и исправлены, установлена причина этих ошибок, проведена работа над ошибками.

Домашние задания обязательно ежедневно проверяются учителем.

Контроль достижения обучающимися уровня сформированности программного материала осуществляется в виде стартового, текущего и итогового контроля в следующих формах: устный опрос, письменные и практические работы. Наряду с повседневным, текущим контролем за состоянием знаний по математике учитель проводит 1—2 раза в четверть контрольные работы.

Общая характеристика учебного предмета.

Математика - важный общеобразовательный предмет, который готовит обучающихся с отклонениями в интеллектуальном развитии к жизни и овладению доступными профессионально - трудовыми навыками. Содержание курса математики располагает необходимыми предпосылками для развития познавательной деятельности, личностных качеств ребёнка, воспитания трудолюбия, самостоятельности, терпеливости, настойчивости, любознательности, формирование умения планировать свою деятельность, осуществлять контроль и самоконтроль.

Обучение математике носит практическую направленность и тесно связано с другими учебными предметами, жизнью, готовить учащихся к овладению профессионально-трудовыми знаниями и навыками, учить использованию математических знаний в нестандартных ситуациях.

Место курса в учебном плане.

Учебный план на изучение математики во 2 классе отводит 4 часа в неделю (1 часа для работы с учителем, 3 часа - для самостоятельного изучения материала), всего 136 уроков. Учебник Моро, М. И. Математика : учебник : 2 класс : в 2 ч. / М. И. Моро [и др.]. – М. : Просвещение, 2014. Учебник для второго класса специального (коррекционного) образовательного учреждения 8 вида в 2 частях, Москва Просвещение 2014 год Т.В.Алышева.

Содержание курса.

2 класс (4 ч в неделю). 136 часов в год

Числа и величины

Счёт предметов. Чтение и запись чисел от нуля до 20.

Сравнение и упорядочение чисел, знаки сравнения.

Величины и единицы их измерения. Единицы массы (килограмм), вместимости (литр), времени (час). Единицы стоимости (рубль, копейка). Соотношения между единицами измерения однородных величин. Сравнение и упорядочение однородных величин.

Арифметические действия

Сложение, вычитание. Названия компонентов арифметических действий, знаки действий.

Таблица сложения.

Арифметические действия с числами 0 и 1.

Взаимосвязь арифметических действий.

Числовое выражение. Скобки. Порядок действий. Нахождение значения числового выражения. Использование свойств арифметических действий в вычислениях (перестановка слагаемых).

Работа с текстовыми задачами

Решение текстовых задач арифметическим способом. Задачи, содержащие отношения «больше на ...», «меньше на ...».

Пространственные отношения. Геометрические фигуры

Взаимное расположение предметов в пространстве и на плоскости (выше - ниже, слева - справа, сверху - снизу, ближе - дальше, между и пр.)

Распознавание и изображение геометрических фигур: точка, линия (кривая, прямая), отрезок, ломаная, угол, многоугольник, треугольник, прямоугольник, квадрат, круг. Использование чертежных документов для выполнения построений.

Геометрические формы в окружающем мире. Распознавание и называние: куб, шар, параллелепипед, пирамида, цилиндр, конус

Геометрические величины

Геометрические величины и их измерение. Измерение длины отрезка. Единицы длины (сантиметр, дециметр).

Работа с данными (*изучается на основе содержания всех разделов математики*)

Сбор и представление информации, связанной со счетом, измерением величин; фиксирование результатов сбора.

Таблица: чтение и заполнение таблицы.

Личностные и предметные результаты освоения предмета

«Математика»

Личностные результаты: готовность ученика целенаправленно использовать знания в учении и в повседневной жизни для исследования математической сущности предмета (явления, события, факта); способность характеризовать собственные знания по предмету, формулировать вопросы, устанавливать, какие из предложенных математических задач могут быть им успешно решены; познавательный интерес к математической науке.

Метапредметные результаты: способность анализировать учебную ситуацию с точки зрения математических характеристик, устанавливать количественные и пространственные отношения объектов окружающего мира, строить алгоритм поиска необходимой информации, определять логику решения практической и учебной задачи; умение моделировать - решать учебные задачи с помощью знаков (символов), планировать, контролировать и корректировать ход решения учебной задачи.

Предметные результаты: у обучающихся формируется представление о числах как результате счёта и измерения, о принципе записи чисел. Они учатся выполнять устно арифметические

действия с числами, составлять числовое выражение и находить его значение в соответствии с правилами порядка выполнения действий;

накапливают опыт решения арифметических задач. Обучающиеся в процессе наблюдений и опытов знакомятся с простейшими геометрическими формами, приобретают начальные навыки изображения геометрических фигур, овладевают способами измерения длин.

Минимальный и достаточный уровни усвоения предметных результатов по учебному предмету «Математика»

на конец обучения во 2 классе:

- Образовывать, читать, записывать, откладывать на счетах числа второго десятка;
 - Считать по единице и равными числовыми группами (по 2, по 5, по 3, по 4) в пределах 20 в прямом и обратном порядке (по 3 по 4 не обязательно);
 - Сравнить числа в пределах 20 (использовать при сравнении чисел знаки не обязательно; при сравнении двузначных чисел с двузначными возможна помощь учителя);
 - Пользоваться таблицей состава чисел второго десятка из десятков и единиц;
 - Записывать числа, выраженные одной единицей измерения (стоимости, длины, времени);
 - Определять время по часам с точностью до часа;
 - Складывать и вычитать числа в пределах 20 без перехода через разряд (в одно действие, возможно с помощью счетного материала);
 - Решать простые примеры с числами, выраженными одной единицей измерения (длины, стоимости, времени);
 - Решать простые текстовые задачи на нахождение суммы и разности (остатка) (самостоятельно);
 - Решать простые текстовые задачи на увеличение и уменьшение числа на несколько единиц (с помощью учителя);
 - Показывать стороны, углы, вершины в треугольнике, квадрате, прямоугольнике;
 - Измерять отрезки и строить отрезок заданной длины;
 - Стоить луч, произвольные углы, прямой угол с помощью чертёжного треугольника (возможна помощь учителя);
 - Строить треугольники, квадраты, прямоугольники по точкам (вершинам) с помощью учителя.
-
- Образовывать, читать, записывать, откладывать на счетах числа второго десятка;
 - Считать по единице и равными числовыми группами (по 2, по 5, по 3, по 4) в пределах 20 в прямом и обратном порядке;
 - Сравнить числа в пределах 20 (однозначные с двузначными, двузначные с двузначными);
 - Использовать при сравнении чисел знаки $>$, $<$, $=$;
 - Пользоваться таблицей состава чисел второго десятка из десятков и единиц;
 - Записывать числа, выраженные одной единицей измерения (стоимости, длины, времени);
 - Определять время по часам с точностью до часа;
 - Складывать и вычитать числа в пределах 20 без перехода через разряд (в том числе и в два действия);
 - Решать простые примеры с числами, выраженными одной единицей измерения (длины, стоимости, времени);
 - Решать простые текстовые задачи на увеличение и уменьшение числа на несколько единиц;
 - Решать задачи в два действия;
 - Показывать, называть стороны, углы, вершины в треугольнике, квадрате, прямоугольнике;
 - Измерять отрезки и строить отрезок заданной длины;
 - Стоить луч, произвольные углы, прямой угол с помощью чертёжного треугольника;
 - Строить треугольники, квадраты, прямоугольники по точкам (вершинам)

Состав универсальных учебных действий обучающихся:

Универсальные учебные действия, формируемые у младших школьников, обеспечивают, с одной стороны, успешное начало школьного обучения и осознанное отношение к обучению, с другой — составляют основу формирования в старших классах более сложных действий, которые содействуют дальнейшему становлению ученика как субъекта осознанной активной учебной деятельности на доступном для него уровне.

Личностные универсальные учебные действия:

- осознание себя как ученика, формирование интереса (мотивации) к учению, как члена семьи, одноклассника, друга;
- выполнение учебных заданий, поручений, договоренностей с помощью учителя и самостоятельно.

2. Регулятивные универсальные учебные действия:

- входить и выходить из учебного помещения со звонком;
- ориентироваться в пространстве класса;
- пользоваться учебной мебелью;
- адекватно использовать ритуалы школьного поведения (поднимать руку, вставать и выходить из-за парты и т.д.);
- работать с учебными принадлежностями по предмету математика (учебник, тетрадь, счеты, счетные палочки, линейка, чертежный треугольник и др.) и организовывать рабочее место под руководством учителя;
- участвовать в деятельности, контролировать и оценивать свои действия и действия одноклассников самостоятельно и под руководством учителя;
- соотносить свои действия и их результаты с заданными образцами под руководством учителя.

3. Познавательные универсальные учебные действия:

- выделять существенные, общие и отличительные свойства предметов;
- устанавливать видо - родовые отношения предметов;
- делать простейшие обобщения, сравнивать, классифицировать на наглядном материале;
- выполнять арифметические действия самостоятельно и с помощью учителя;
- наблюдать;
- ориентироваться в учебнике, на листе бумаги и у доски под руководством учителя;
- уметь слушать и отвечать на простые вопросы учителя.

4. Коммуникативные универсальные учебные действия:

- вступать в контакт и работать в коллективе (учитель – ученик, ученик – ученик, ученик – класс, учитель - класс);
- использовать принятые ритуалы социального взаимодействия с одноклассниками и учителем;
- обращаться за помощью и принимать помощь;
- слушать и понимать инструкцию к учебному заданию в разных видах деятельности и быту.

Критерии оценки

Во втором классе используются два вида оценивания - текущее, тематическое.

При выполнении письменных контрольных разрешается использование наглядных пособий. При оценке письменных контрольных работ учитываются следующие показатели:

Правильность выполнения и объём выполненного задания.

Оценка «5» ставится, если вся работа выполнена без ошибок.

Оценка «4» ставится, если в работе имеются 2-3 негрубые ошибки.

Оценка «3» ставится, если решены простые задачи, но не решена составная или решена одна из двух составных задач, хотя и с негрубыми ошибками, правильно выполнена большая часть других заданий.

Оценка «2» ставится, если не решены задачи, но сделаны попытки их решить, и выполнено менее половины других заданий.

Оценка «1» ставится, если ученик не приступил к решению задач, не выполнил других заданий.

При оценке письменных контрольных работ оценка не снижается за грамматические ошибки, допущенные в работе. Исключение составляют случаи написания тех слов и словосочетаний, которые широко используются на уроках математики (название компонентов и результатов действий, величин и др.)

Негрубыми ошибками считаются ошибки, допущенные в процессе списывания числовых данных (искажение, замена), знаков арифметических действий, нарушение в формулировке вопроса (ответа) задачи, правильности расположения записей, чертежей, небольшая неточность в измерении и черчении

Грубыми ошибками следует считать: неверное выполнение вычислений вследствие неточного применения правил, неправильное решение задачи (неправильный выбор, пропуск действий, выполнение нежных действий, искажение смысла вопроса, привлечение посторонних или потеря необходимых числовых данных), неумение правильно выполнять измерение и построение геометрических фигур.

При оценке устных ответов принимается во внимание:

- а) правильность ответа по содержанию, свидетельствующая об осознанности усвоения изученного материала;
- б) полнота ответа;
- в) умение практически применять свои знания;
- г) последовательность изложения и речевое оформление ответа.

Учебно-методические средства обучения рабочей программы.

Программы специальных (коррекционных) образовательных учреждений VIII вида для подготовительных, 1-4 классов» М.: «Просвещение» 2013

Учебник Моро, М. И. Математика : учебник : 2 класс : в 2 ч. / М. И. Моро [и др.]. – М. : Просвещение, 2014

Алышева Т.В. Математика для 2 класса специальных (коррекционных) образовательных учреждений VIII вида в 2 частях, рекомендовано министерством образования и науки Российской Федерации, Москва «Просвещение», 2014.

Перова М.Н. Методика преподавания математики в специальной (коррекционной) школе VIII вида: Учеб. для студ. дефект. фак. педвузов. —4-е изд., перераб. —М.: Гуманист. изд. центр ВЛАДОС, 2001. —408 с.: ил. —(коррекционная педагогика).

Дополнительная литература

Эк В.В. Обучение математике учащихся младших классов специальных (коррекционных) общеобразовательных учреждений VIII вида. - М., 2005.

Перова М.Н., Эк В.В. Обучение элементам геометрии во вспомогательной школе: Пособие для учителя. —М., 1992.

Катаева А. А., Стребелева Е. А. Дидактические игры и упражнения в обучении умственно отсталых дошкольников: Кн. для учителя.— М.: Просвещение, 1990.— 191 с.

Распределение программного материала по четвертям

Учебный предмет	Часов в неделю	I четверть	II четверть	III четверть	IV четверть	Часов в год
Математика	4	32	32	40	32	136

Тематическое планирование


№ раздела и темы	Наименование разделов и тем	Учебные часы	Контрольные работы	Практическая часть
1	Первый десяток. Повторение	14	1	
2	Второй десяток. Нумерация.	9		
3	Увеличение и уменьшение числа на несколько единиц.	9	1	
4	Сложение и вычитание чисел в пределах 20 без перехода через десяток	7		
5	Получение суммы 20, вычитание из 20.	5	1	
6	Вычитание двузначного числа из двузначного числа.	8		
7	Сложение и вычитание чисел, полученных при измерении величин.	12	1	
8	Сложение и вычитание без перехода через десяток. Повторение	12	1	
9	Составные арифметические задачи.	18	1	
10	Сложение однозначных чисел с переходом через десяток.	22	2	
	Вычитание однозначных чисел из двузначных с переходом через десяток.	7	1	
	Сложение и вычитание с переходом через десяток. Все случаи.	13	1	
	Итого:	136		

МБОУ «Киятская средняя общеобразовательная школа
Буинского муниципального района Республики Татарстан»

Рассмотрено и обсуждено на
заседании ШМО учителей
начальных классов протокол №
1 от «24» августа 2022 г.
Руководитель ШМО Храмова В.В.
Храмова В.В..

Согласовано:
заместитель директора
школы по УР
О.В.Корунова/
«24» августа 2022 г.

Утверждаю:
Директор школы
Л.В. Абрамова
Приказ № 81 О/Д
от «24» августа 2022 г.



**АДАптиРОВАННАЯ ОБРАЗОВАТЕЛЬНАЯ РАБОЧАЯ ПРОГРАММА
ПО ПРЕДМЕТУ Речевая практика**

Петрова Бориса Сергеевича (надомное обучение)

2 КЛАСС

НА 2022/2023 УЧЕБНЫЙ ГОД

КОЛИЧЕСТВО ЧАСОВ: в неделю 3; всего за год 102

УЧИТЕЛЬ (ФИО): Морозова О.В.

СОСТАВЛЕНО НА ОСНОВЕ ПРОГРАММЫ примерной адаптированной основной общеобразовательной программы образования обучающихся с умственной отсталостью (интеллектуальными нарушениями)

ИСПОЛЬЗУЕМЫЙ УЧЕБНИК: Чтение, 2 класс, в 2-х частях, Ильина С.Ю., Аксенова А.К., Головкина Т.М., Шишкова М.И. (Просвещение, 2017)

ПОЯСНИТЕЛЬНАЯ ЗАПИСКА.

Адаптированная рабочая программа по речевой практике составлена в соответствии с требованиями Федерального государственного образовательного стандарта начального общего образования на основе «Адаптированной основной общеобразовательной программы образования обучающихся с умственной отсталостью (интеллектуальными нарушениями)»

Изучение предмета «Речевая практика» в начальной школе направлено на достижение следующей цели:

1. Формирование учебной познавательной деятельности обучающихся через усвоение учебного материала.
2. Коррекция и развитие высших психических процессов, речи, мелкой моторики рук.
3. Воспитание положительной мотивации к обучению.

Задачи программы:

1. Формировать и закреплять знания, умения и навыки, необходимые для деятельности любого вида.
2. Прививать интерес к обучению и уверенность в успешном выполнении учебных заданий.
3. Уточнять и расширять круг представлений обучающихся о предметах и явлениях окружающей действительности.
4. Развивать и координировать слуховое и зрительное восприятие, а также мелкие движения кисти и пальцев рук.
5. Повышать уровень общего развития школьников и корректировать индивидуальные отклонения (нарушения) в развитии обучающихся.

Общая характеристика учебного предмета.

Введение предмета «Речевая практика» в учебный план обусловлено значительным отставанием детей с интеллектуальным недоразвитием в общем речевом развитии от своих сверстников с нормальным интеллектом. Наряду с другими предметами он формирует функциональную грамотность, способствует общему развитию и духовно-нравственному воспитанию ребенка. Успешность изучения курса «речевая практика» обеспечивает результативность обучения по другим предметам начальной школы.

Описание места учебного предмета.

Учебный предмет «Речевая практика» входит в предметную область «Язык и речевая практика» и относится к обязательной части учебного плана образования обучающихся с умственной отсталостью (интеллектуальными нарушениями).

В соответствии с Федеральным примерным базисным учебным планом и учебным планом образовательной организации предмет «речевая практика» изучается во 2 классе по 3 часа в неделю (1 час занятия с учителем, 2 часа - самостоятельное обучение) 102 ч в год.

В соответствии с этим реализуется « Адаптированная основная общеобразовательная программа образования обучающихся с умственной отсталостью (интеллектуальными нарушениями)»

Личностные и предметные результаты.

Ценность добра – направленность на развитие и сохранение жизни через сострадание и милосердие как проявление любви.

Ценность природы - основывается на любви к природе, бережному отношению к ней человека через тексты художественных произведений.

Ценность семьи. Семья – первая и самая значимая для формирования эмоционально-позитивного отношения к семье, близким, чувства любви, благодарности, взаимной ответственности.

Ценность труда и творчества- как естественного условия человеческой деятельности и жизни.

- Личностные результаты включают готовность и способность обучающихся к саморазвитию, сформированность мотивации к

обучению и познанию и отражают умения:

- оценивать поступки людей, жизненные ситуации с точки зрения общепринятых норм и ценностей; оценивать конкретные поступки как

хорошие или плохие;

- эмоционально «проживать» текст, выражать свои эмоции;

- понимать эмоции других людей, сочувствовать, сопереживать;

- высказывать своё отношение к героям прочитанных произведений, к их поступкам.

Результатами изучения курса «речевая практика» является формирование базовых учебных действий (БУД).

Регулятивные БУД:

- определять и формулировать цель деятельности на уроке с помощью учителя;

- проговаривать последовательность действий на уроке;

- учиться высказывать своё предположение (версию) на основе работы с иллюстрацией учебника;

Познавательные БУД:

- ориентироваться в учебнике;

- отвечать на поставленные учителем вопросы по тексту, иллюстрации;

- делать выводы в результате совместной работы класса и учителя;

- преобразовывать информацию из одной формы в другую: подробно пересказывать небольшие тексты по иллюстрациям.

Коммуникативные БУД:

- оформлять свои мысли в устной форме (на уровне предложения);
- слушать и понимать речь других;
- осознанно, правильно читать текст целыми словами;
- договариваться с одноклассниками совместно с учителем о правилах поведения и общения и следовать им;
- учиться работать в паре, группе; выполнять различные роли (лидера, исполнителя).

Предметным результатом изучения курса «речевая практика» является сформированность следующих умений:

- умение называть, характеризовать предметы и явления, сравнивать и классифицировать, устанавливать общие и отличительные

свойства;

- умение участвовать в беседе, отвечать на вопросы, дополнять высказывания товарищей;

- умение связно высказываться по плану, употребляя простые распространенные предложения, правильно используя формы знакомых

слов;

СОДЕРЖАНИЕ УЧЕБНОГО ПРЕДМЕТА

Занятия по данному учебному предмету имеют интегративный характер. Их целью является направленное исправление дефектов общего и речевого развития детей, их познавательной деятельности. У обучающихся формируются элементарные представления и понятия, необходимые при обучении другим учебным предметам, расширяется и обогащается представление о непосредственно окружающем мире, они получают некоторые представления о мире, который находится вне поля их чувствительного опыта.

Содержание тем учебного курса состоит из следующих разделов:

Аудирование и понимание речи. Выполнение простых и составных устных инструкций учителя, словесный отчет о выполненных действиях. Прослушивание и выполнение инструкций. Выполнение словесных инструкций. Соотнесение речи и изображения (выбор картинки, соответствующей слову, предложению). Повторение и воспроизведение по подобию, по памяти отдельных слогов, слов, предложений.

Слушание небольших литературных произведений в изложении педагога и с аудио-носителей. Ответы на вопросы по прослушанному тексту, пересказ.

Дикция и выразительность речи. Развитие артикуляционной моторики. Формирование правильного речевого дыхания. Практическое использование силы голоса, тона, темпа речи в речевых ситуациях. Использование мимики и жестов в общении.

Общение и его значение в жизни. Речевое и неречевое общение. Правила речевого общения. Письменное общение (афиши, реклама, письма, открытки и др.). Условные знаки в общении людей. Общение на расстоянии. Кино, телевидение, радио. Влияние речи на мысли, чувства, поступки людей.

Организация речевого общения

Базовые формулы речевого общения

Обращение, привлечение внимания. «Ты» и «Вы», обращение по имени и отчеству, по фамилии, обращение к знакомым взрослым и ровесникам. Грубое обращение, нежелательное обращение (по фамилии). Ласковые обращения. Грубые и негрубые обращения.

Бытовые (неофициальные) обращения к сверстникам, в семье. Именные, бытовые, ласковые обращения.

Функциональные обращения (к продавцу, к сотруднику полиции и др.). Специфика половозрастных обращений (дедушка, бабушка, тетенька, девушка, мужчина и др.). Вступление в речевой контакт с незнакомым человеком без обращения («Скажите, пожалуйста...»). Обращение в письме, в поздравительной открытке.

Знакомство, представление, приветствие. Формулы «Давай познакомимся», «Меня зовут ...», «Меня зовут ..., а тебя?». Формулы «Это...», «Познакомься пожалуйста, это ...».

Ответные реплики на приглашение познакомиться («Очень приятно!», «Рад познакомиться!»).

Приветствие и прощание. Употребление различных формул приветствия и прощания в зависимости от адресата (взрослый или сверстник). Формулы «здравствуй», «здравствуйте», «до свидания». Развертывание формул с помощью обращения по имени и отчеству. Жесты приветствия и прощания.

Этикетные правила приветствия: замедлить шаг или остановиться, посмотреть в глаза человеку.

Формулы «Доброе утро», «Добрый день», «Добрый вечер», «Спокойной ночи».

Неофициальные разговорные формулы «привет», «салют», «счастливо», «пока». Грубые (фамильярные) формулы «здорово», «бывай», «чао» и др. (в зависимости от условий школы).

Недопустимость дублирования этикетных формул, использованных невоспитанными взрослыми. Развертывание формул с помощью обращений.

Формулы, сопровождающие ситуации приветствия и прощания «Как дела?», «Как живешь?», «До завтра», «Всего хорошего» и др. Просьбы при прощании «Приходи(те) еще», «Заходи(те)», «Звони(те)».

Приглашение, предложение. Приглашение домой. Правила поведения в гостях.

Поздравление, пожелание. Формулы «Поздравляю с ...», «Поздравляю с праздником ...» и их развертывание с помощью обращения по имени и отчеству.

Пожелания близким и малознакомым людям, сверстникам и старшим. Различия пожеланий в связи с разными праздниками. Формулы «Желаю тебе ...», «Желаю Вам ...», «Я хочу пожелать ...». Неречевые средства: улыбка, взгляд, доброжелательность тона.

Поздравительные открытки.

Формулы, сопровождающие вручение подарка «Это Вам (тебе)», «Я хочу подарить тебе ...» и др. Этикетные и эмоциональные реакции на поздравления и подарки.

Одобрение, комплимент. Формулы «Мне очень нравится твой ...», «Как хорошо ты ...», «Как красиво!» и др.

Телефонный разговор. Формулы обращения, привлечения внимания в телефонном разговоре. Значение сигналов телефонной связи (гудки, обращения автоответчика сотовой связи).

Выражение просьбы позвать к телефону («Позовите пожалуйста ...», «Попросите пожалуйста...», «Можно попросить (позвать)...»). Распространение этих формул с помощью приветствия. Ответные реплики адресата «алло», «да», «Я слушаю».

Просьба, совет. Обращение с просьбой к учителю, соседу по парте на уроке или на перемене. Обращение с просьбой к незнакомому человеку. Обращение с просьбой к сверстнику, к близким людям.

Развертывание просьбы с помощью мотивировки. Формулы «Пожалуйста, ...», «Можно ..., пожалуйста!», «Разрешите...», «Можно мне ...», «Можно я ...».

Мотивировка отказа. Формулы «Извините, но ...».

Благодарность. Формулы «спасибо», «большое спасибо», «пожалуйста». Благодарность за поздравления и подарки («Спасибо ... имя»), благодарность как ответная реакция на выполнение просьбы. Мотивировка благодарности. Формулы «Очень приятно», «Я очень рада» и др. как мотивировка благодарности. Ответные реплики на поздравление, пожелание («Спасибо за поздравление», «Я тоже поздравляю тебя (Вас)», «Спасибо, и тебя (Вас) поздравляю»).

Замечание, извинение. Формулы «извините пожалуйста» с обращением и без него. Правильная реакция на замечания. Мотивировка извинения («Я нечаянно», «Я не хотел» и др.). Использование форм обращения при извинении. Извинение перед старшим, ровесником. Обращение и мотивировка при извинении.

Сочувствие, утешение. Сочувствие заболевшему сверстнику, взрослому. Слова поддержки, утешения, одобрения, комплимент. Одобрение как реакция на поздравления, подарки: «Молодец!», «Умница!», «Как красиво!»

Примерные темы речевых ситуаций

«Я – дома» (общение с близкими людьми, прием гостей)

«Я и мои товарищи» (игры и общение со сверстниками, общение в школе, в секции, в творческой студии)

«Я за порогом дома» (покупка, поездка в транспорте, обращение за помощью (в т.ч. в экстренной ситуации), поведение в общественных местах (кино, кафе и др.)

«Я в мире природы» (общение с животными, поведение в парке, в лесу)

Темы речевых ситуаций формулируются исходя из уровня развития коммуникативных и речевых умений обучающихся и социальной ситуации их жизни. Например, в рамках лексической темы «Я за порогом дома» для отработки этикетных форм знакомства на уроках могут быть организованы речевые ситуации «Давайте познакомимся!», «Знакомство во дворе», «Знакомство в гостях».

Алгоритм работы над темой речевой ситуации

Выявление и расширение представлений по теме речевой ситуации.

Актуализация, уточнение и расширение словарного запаса о теме ситуации.

Составление предложений по теме ситуации, в т.ч. ответы на вопросы и формулирование вопросов учителю, одноклассникам.

Конструирование диалогов, участие в диалогах по теме ситуации.

Выбор атрибутов к ролевой игре по теме речевой ситуации. Уточнение ролей, сюжета игры, его вариативности.

Моделирование речевой ситуации.

Составление устного текста (диалогического или несложного монологического) по теме ситуации.

Уровни усвоения

Минимальный уровень:

- формулировка просьб и желаний с использованием этикетных слов и выражений;
- участие в ролевых играх в соответствии с речевыми возможностями;
- восприятие на слух сказок и рассказов; ответы на вопросы учителя по их содержанию с опорой на иллюстративный материал;
- выразительное произнесение чистоговорок, коротких стихотворений с опорой на образец чтения учителя;
- участие в беседах на темы, близкие личному опыту ребенка;
- ответы на вопросы учителя по содержанию прослушанных и/или просмотренных радио- и телепередач.

Достаточный уровень:

- понимание содержания небольших по объему сказок, рассказов и стихотворений; ответы на вопросы;
- понимание содержания детских радио- и телепередач, ответы на вопросы учителя;
- выбор правильных средств интонации с опорой на образец речи учителя и анализ речевой ситуации;
- активное участие в диалогах по темам речевых ситуаций;
- высказывание своих просьб и желаний; выполнение речевых действий (приветствия, прощания, извинения и т. п.), используя соответствующие этикетные слова и выражения;
- участие в коллективном составлении рассказа или сказки по темам речевых ситуаций;
- составление рассказов с опорой на картинный или картинно-символический план

Содержание учебного предмета «Речевая практика» во 2 классе

№	Раздел	Содержание
1	Аудирование	Развитие у детей способности воспринимать и понимать обращенную к ним речь. Слушание и запоминание ряда речевых комплексов и


		<p>слов (2 слога, 2 – 3 слова).</p> <p>Слоги и слова с рядом свистящих и шипящих звуков, дифференциация свистящих и шипящих звуков.</p> <p>Слоги и односложные слова со стечением двух – трех согласных.</p> <p>Слова, близкие по звучанию.</p>
2	Дикция и выразительность речи	<p>Отработка у школьников четкости произношения, эмоциональной выразительности речи. Голос, сила голоса. Индивидуальные и хоровые упражнения с использованием силы голоса. Мимика и жесты. Лицо, выражение лица. Практическое использование мимики в речевых ситуациях.</p>
3	Подготовка речевой ситуации и организация высказывания	<p>В содержание раздела входит перечень лексических тем и речевых ситуаций по названным темам, связанных со школьной жизнью и бытом детей, их играми, взаимоотношениями с окружающими.</p> <p>Тематика речевых ситуаций: игры детей, моя семья, доктор Айболит, Мойдодыр, юный художник, разговор по секрету, я в зеркале, разговор с игрушкой, в гостях у бабушки, на школьной перемене, любимое занятие и др.</p> <p>Рассказ и не рассказ, тема рассказа, ее обсуждение.</p> <p>Заголовок к речевой ситуации.</p> <p>Активизация, обогащение, уточнение словаря по теме.</p> <p>Составление предложений с опорой на заданную синтаксическую конструкцию. Фиксация символами каждого предложения.</p> <p>Составление из символов связного высказывания из 3 – 5 предложений.</p> <p>Использование личных местоимений вместо существительного для связи предложений в тексте.</p> <p>Использование известных, новых слов в ролевой игре по теме.</p>
4	Культура общения.	<p>Проведение специальной работы по обогащению речи учащихся словами, оборотами, служащими для выражения благодарности, просьбы, приветствия. Выражение благодарности. Вежливые слова. Тон речи. Речевое внимание к собеседнику. Поведение собеседников в ходе беседы. Тренировочные упражнения на готовом речевом материале.</p>

МБОУ «Киятская средняя общеобразовательная школа
Буинского муниципального района Республики Татарстан»

Рассмотрено и обсуждено на
заседании ШМО учителей
начальных классов протокол №
1 от «24» августа 2022 г.
Руководитель ШМО Храмова В.В.
Храмова В.В..

Согласовано:
заместитель директора
школы по УР
О.В.Корунова
«24» августа 2022 г.

Утверждаю:
Директор школы
Л.В. Абрамова
Приказ № 81 О/Д
от «24» августа 2022 г.



**АДАПТИРОВАННАЯ ОБРАЗОВАТЕЛЬНАЯ РАБОЧАЯ ПРОГРАММА
ПО ПРЕДМЕТУ русский язык**

Петрова Бориса Сергеевича (надомное обучение)

2 КЛАСС

НА 2022/2023 УЧЕБНЫЙ ГОД

КОЛИЧЕСТВО ЧАСОВ: в неделю 4; всего за год 136

УЧИТЕЛЬ (ФИО): Морозова О.В.

СОСТАВЛЕНО НА ОСНОВЕ ПРОГРАММЫ Адаптированной основной
общеобразовательной программы образования обучающихся с ОВЗ (умственной отсталостью)
(интеллектуальными нарушениями) (вариант 1).

ИСПОЛЬЗУЕМЫЙ УЧЕБНИК :Э.В. Якубовской и Н.В. Павловой «Русский язык». Учебник
для 2 класса специальных (коррекционных) школ. – М., «Просвещение», 2012г.

Пояснительная записка

Рабочая программа учебного предмета «Русский язык» разработана на основе:

- Федерального государственного образовательного стандарта образования обучающихся с умственной отсталостью (интеллектуальными нарушениями) приказ № 1599 от 19 декабря 2014 года;
- Адаптированной основной общеобразовательной программы образования обучающихся с ОВЗ (умственной отсталостью) (интеллектуальными нарушениями) (вариант 1) .

Предлагаемая программа ориентирована на учебник Э.В. Якубовской и Н.В. Павловой «Русский язык». Учебник для 2 класса специальных (коррекционных) школ. – М., «Просвещение», 2012г.

Цели образовательно-коррекционной работы

Русский язык является важной составляющей частью образования обучающихся с умственной отсталостью (интеллектуальными нарушениями). Овладение знаниями и умениями в данной предметной области является необходимым условием успешной социализации обучающихся, формированием у них жизненных компетенций.

Основная цель обучения русскому языку детей с легкой умственной отсталостью (интеллектуальными нарушениями) неразрывно связана с целью реализации АООП и заключается в создании условий для максимального удовлетворения особых образовательных потребностей обучающихся, обеспечивающих усвоение ими социального и культурного опыта, подготовки их к жизни в современном обществе.

Общая характеристика учебного предмета

Основными критериями отбора материала по русскому языку, рекомендованного для изучения во втором классе в соответствии с требованиями ФГОС образования обучающихся с умственной отсталостью (интеллектуальными нарушениями) являются его доступность и практическая значимость. Доступность проявляется в существенном ограничении объема и содержания материала, практическая значимость заключается в тесной связи изучения курса с жизненным опытом обучающихся, формированием у них готовности к использованию полученных знаний на практике, при решении соответствующих возрасту жизненных задач из ближайшего социального окружения. Программа обучения носит элементарно-практический характер, при этом ведущим коррекционным принципом, является принцип коммуникативной направленности.

Целью данной программы является:

- приобретение практических навыков устной и письменной речи;
- формирование основных орфографических и пунктуационных навыков;
- воспитание интереса к родному языку.

С учетом уровня обученности воспитанников данного класса **основными задачами** являются:

- Обучать навыкам грамотного письма и культуры речи.
- Заложить основы для овладения устной и письменной речи.
- Формировать основные орфографические и пунктуационные навыки.
- Развивать познавательную деятельность школьников, способствовать коррекции мышления, их умственному и речевому развитию.
- Воспитывать любовь к родному языку и его изучению, эстетическое отношение к языку и речи.

Программа составлена с учетом уровня обученности воспитанников, максимального развития познавательных интересов, индивидуально-дифференцированного к ним подхода. Поэтому в целях максимального коррекционного воздействия в содержание программы включен учебно-игровой материал, коррекционно-развивающие игры и упражнения, направленные на повышение интеллектуального уровня обучающихся.

В I полугодии 2-го класса продолжается изучение звуков, букв и слоговых структур. Во II полугодии центральное место отводится изучению таких основных речевых единиц, как слово и предложение.

Для обеспечения благоприятных условий необходимо соблюдать общие гигиенические требования: правильное расположение тетради на парте, правильная посадка, правильное держание ручки в руке и т.д. Поскольку двигательный навык письма формируется у умственно отсталых первоклассников крайне медленно и требует большого напряжения всех сил ребенка, это вызывает необходимость проведения на уроке, как минимум, двух динамических пауз, выполнения с детьми гимнастики для пальцев и кистей рук, зрительной гимнастики, упражнений, направленных на ориентировку на листе бумаги. На уроках письма обязательно выполнение упражнения для развития тонкой моторики: штриховка, раскрашивание, обводка, дорисовывание по образцу и по точкам, рисование узора и бордюра по образцу. Выполняя эти задания, учащиеся отрабатывают двигательные навыки, координируют движения, тренируют зрительное восприятие.

Межпредметные связи:

Обучение русскому языку носит практическую направленность, имеет тесную связь с другими учебными предметами

Чтение: чтение заданий, текстов.

Математика: количество предложений, слов, слогов.

Рисование: цвета красный – синий (выделение гласных, согласных)

Мир природы и человека: сведения о сезонных изменениях в природе, жизни животных и птиц, описание овощей и фруктов в текстах.

С учениками, которые отстают от одноклассников в усвоении знаний, проводится дифференцированная помощь. Для самостоятельного выполнения этим ученикам нужно предлагать письмо по обводке.

Место учебного предмета в учебном плане

Учебный предмет «Русский язык» входит в предметную область «Язык и речевая практика» и относится к обязательной части учебного плана образования обучающихся с умственной отсталостью (интеллектуальными нарушениями).

В соответствии с годовым учебным планом образования обучающихся с умственной отсталостью (интеллектуальными нарушениями) для второго класса, курс русского языка во втором классе рассчитан на 136 часа, по 1 часу в неделю для работы с учителем и 3 часа для самостоятельного обучения (34 недели).

Личностные и предметные результаты

Освоение обучающимися с легкой умственной отсталостью (интеллектуальными нарушениями) АООП в предметной области «Русский язык» предполагает достижение ими двух видов результатов: личностных и предметных.

В структуре планируемых результатов ведущее место принадлежит личностным результатам, поскольку именно они обеспечивают овладение комплексом социальных (жизненных) компетенций, необходимых для достижения основной цели современного образования — введения обучающихся с умственной отсталостью (интеллектуальными нарушениями) в культуру, овладение ими социокультурным опытом. Личностные результаты освоения АООП образования включают индивидуально-личностные качества и социальные (жизненные) компетенции обучающегося, социально значимые ценностные установки

Личностные результаты:

- положительное отношение к школе, к урокам русского языка;
- проявление интереса к языковой и речевой деятельности;
- расширение представлений о многообразии окружающего мира;
- доброжелательное отношение к одноклассникам, сочувствие, сопереживание, отзывчивость и др.;
- первоначальные навыки сотрудничества со взрослыми и сверстниками в процессе выполнения совместной учебной деятельности на уроке;
- умение проговаривать вслух последовательность производимых действий, опираясь на вопросы учителя;
- совместно с учителем оценивать результаты своих действий и действий одноклассников;

- слушать указания и инструкции учителя, решая познавательную задачу;
- ориентироваться на странице в тетрадях, Прописях, альбомах;
- с помощью учителя понимать знаки, символы, схемы, приведённые в Прописях, учебных пособиях, учебных материалах;
- под руководством учителя работать с информацией, представленной в разных формах (текст, рисунок, таблица, схема);
- осуществлять под руководством учителя поиск нужной информации в Прописях, тетрадях и учебных пособиях;
- понимать заданный вопрос, в соответствии с ним строить ответ в устной форме;
- слушать собеседника и понимать речь других;
- оформлять свои мысли в устной форме на уровне предложения (нескольких предложений);
- принимать участие в диалоге;
- принимать участие в работе парами и группами;
- оценивать собственное поведение и поведение окружающих, использовать в общении правила вежливости.

Предметные результаты:

- иметь представления о значимости языка и речи в жизни людей;
- различать и узнавать звуки окружающей действительности;
- дифференцировать неречевые и речевые звуки;
- иметь практические умения работать с языковыми единицами (буква, слово, предложение);
- уметь работать с условно-графическим изображением слова, предложения;
- преобразовывать информацию, полученную из рисунка (таблицы), в словесную форму под руководством учителя;
- классифицировать и объединять заданные слова по значению, исключать лишний предмет;
- понимать и показывать пространственное расположение фигур;
- подводить языковой факт под понятие разного уровня обобщения (предмет и слово, обозначающее предмет; слова, обозначающие овощи, фрукты, школьные принадлежности и др.);
- слушать вопрос, понимать его, отвечать на поставленный вопрос;
- пересказывать сюжет известной сказки по данному рисунку;
- понимать различие между звуками и буквами;
- устанавливать местоположение звука в слове (начало и конец слова);
- различать гласные и согласные звуки, правильно их произносить;
- различать слово и слог; определять количество слогов в слове, делить слова на слоги;
- различать слово и предложение, слово и слог;
- определять количество слов в предложении, вычленять слова из предложения;
- осознавать слово как единство звучания и значения;
- соблюдать в устной речи интонацию конца предложений;
- определять границы предложения, выбирать знак для конца предложения;
- соотносить схемы предложений и предложения, соответствующие этим схемам;
- составлять предложения из данных слов;
- составлять предложения по схеме;
- читать по слогам слова, предложения и короткие тексты;
- ориентироваться на альбомном и тетрадном листе;
- списывать с печатного и рукописного текста буквы, слоги, слова, простые предложения;
- писать под диктовку буквы, слоги, слова, написание которых не расходится с произношением.

В Основных положениях специального федерального государственного стандарта для детей с ограниченными возможностями здоровья четко выделены личностные и предметные результаты. Оба компонента неотъемлемые и взаимодополняющие стороны образовательного процесса. Поэтому в программу по русскому языку включены **знания о языке – речевая практика и речевое творчество:**

- овладение грамотой, основными речевыми формами и правилами их применения;
- развитие устной и письменной коммуникации, способности к осмысленному чтению и письму; овладение способностью пользоваться устной и письменной речью для решения соответствующих возрасту житейских задач;
- развитие вкуса и способности к словесному творчеству на уровне, соответствующем возрасту и развитию ребенка.

Основное содержание учебного предмета

Звуки и буквы

Звуки гласные и согласные, их различение.

Гласные ударные и безударные. Их различение в двухсложных словах. Постановка знака ударения.

Слова с гласной *э*.

Слова с буквами *и* и *й*, их различение.

Слова с гласными *и, е, ю, я* в начале слова и после согласных.

Слова звонкие и глухие, артикулярно сходные, свистящие и шипящие, аффрикаты, их различение на слух и в произношении. Написание слов с этими согласными.

Согласные твердые и мягкие, их различение на слух и в произношении. Обозначение мягкости согласных буквами *и, е, ю, я*.

Буква *ь* для обозначения мягкости согласных в конце слова.

Практические упражнения в чтении и написании слов с разделительными *ь* и *ъ*.

Слово

Изучение слов, обозначающих предметы:

называние предметов и различение их по вопросам *кто? что?*;

называние одного предмета и нескольких одинаковых предметов;

различение основных частей хорошо знакомых предметов;

сравнение двух предметов и определение признаков различия и сходства.

Умение различать слова по их отношению к родовым категориям.

Большая буква в именах, фамилиях людей, в кличках животных.

Изучение слов, обозначающих действия:

называние действий предметов по вопросам *что делает? что делают?*;

группировка действий по признаку их однородности;

различение предметов по их действиям;

умение согласовывать слова, обозначающие действия, со словами, обозначающими предметы.

Знакомство с предлогом как отдельным словом. Раздельное написание предлога со словом, к которому он относится.

Правописание слов с непроверяемыми написаниями в корне, взятых из словаря учебника.

Предложение

Практическое знакомство с построением простого предложения:

составление предложения по вопросу, картинке, на тему, предложенную учителем;

заканчивание начатого предложения;

составление предложения из слов, данных в нужной форме вразбивку;

выделение предложения из текста.

Написание прописной буквы в начале предложения и точки в конце предложения.

Связная письменная речь

(упражнения даются в процессе изучения всего программного материала по русскому языку)

Расположение 2-3 коротких предложений в последовательном порядке.

Составление подписей к серии из 2-3 сюжетных картинок.

Правильное использование личных местоимений вместо имени существительного.

Письмо и чистописание

(упражнения проводятся ежедневно (по 5-8 мин);

содержание занятий связывается с материалом урока)

Учебно – методическое и материально – техническое обеспечение

1. Учебно-методическое обеспечение:

- Аксенова А.К., Якубовская Э.В. Дидактические игры на уроках русского языка в 1 – 4 классах вспомогательной школы. – М.: Просвещение, 1991.
- Волина В.В. «Великая грамматика», М., 1994.
- Воронкова В.В. Обучение грамоте учащихся младших классов вспомогательной школы. – М.: Просвещение, 1981.
- Дмитриева О.И., Казакова О.В. «Поурочные разработки по русскому языку». М.; Вако, 2007.
- Журжина Ш.В., Костромина Н.В. Дидактический материал по русскому языку. М., 1987.
- Львов М.Р. Правописание в начальных классах. – М.: Просвещение, 1990.
- Обучение учащихся I – IV классов вспомогательной школы: Пособие для учителей / Под ред. В.Г.Петровой. – 2-е изд., перераб. – М: Просвещение, 1982.
- Пикунова Л. И. Русский язык: Материалы для проведения контрольных и проверочных работ 1-4 кл. – М.: Просвещение, 2001
- Тикунова Л.И., Канакина В.П. Сборник диктантов и творческих работ. М., 1992.
- Якубовская Э.В. Сборник диктантов. – М.: Просвещение, 1980
- 350 развивающих упражнений по русскому языку: Увлекательное пособие для учителей нач. кл. и мл. шк-ков/ Авт.- сост. Н. А. Юрьева.- Мн.: ООО «Юнипресс» 2004г.
- Аксенова А.К., Комарова С.В., Шишкова М.И. Обучение грамоте. Методические рекомендации для общеобразовательных организаций, реализующих адаптированную основную общеобразовательную программу образования обучающихся с умственной отсталостью (интеллектуальными нарушениями) (вариант 1).

2. Учебник:

- Э.В. Якубовской и Н.В. Павловой «Русский язык». Учебник для 2 класса специальных (коррекционных) школ VIII вида. – М., «Просвещение», 2012г.

3. Технические средства:

- компьютер, персональный компьютер (ноутбук, планшет).

4. Учебно-практическое оборудование:

- раздаточный дидактический материал (муляжи предметов, игрушки, природный материал, геометрические фигуры и тела);
- наборы предметных и сюжетных картинок;
- карточки для индивидуальной работы (схемы слов, предложений и т.п.);
- дидактические игры;

Планируемые результаты

Успех обучения русскому языку во многом зависит от тщательного изучения учителем индивидуальных особенностей каждого ребенка (личностных и предметных).

Личностные БУД	Регулятивные БУД	Познавательные БУД	Коммуникативные БУД
Формирование навыков аккуратного письма с учетом гигиенических требований. Формирование навыков ценностного и смыслового действия. Формирование осознанной мотивации.	Организовывать свое рабочее место под руководством учителя и самостоятельно. Определять план выполнения заданий на уроках, внеурочной деятельности, жизненных ситуациях под руководством учителя. Осознание цели и ситуации устного общения. Орфографическое чтение (проговаривание) при	Формирование логических действий анализа, сравнения, установления причинно-следственных связей. Понимание учебного текста. Формулирование простых выводов на основе информации, содержащейся в тексте. Интерпретация, обобщение, анализ, оценка содержания и языковых особенностей.	Участвовать в диалоге на уроке и в жизненных ситуациях. Соблюдать простейшие нормы речевого этикета: здороваться, прощаться, благодарить. Слушать и понимать речь других. Выбор языковых средств в соответствии с целями и условиями общения. Участвовать в диалоге; слушать и понимать других, высказывать свою точку зрения на события, поступки. Оформлять свои мысли в

	письме под диктовку и при списывании.	Списывание, письмо под диктовку в соответствии с изученными правилами. Развитие умения ориентироваться на пространстве листа в тетради и классной доски. Восприятие слова как объекта изучения, материала для анализа.	устной речи с учетом своих учебных, жизненных речевых ситуаций и впечатлений. Выполняя различные роли в группе, сотрудничать в совместном решении проблемы (задачи). Отстаивать свою точку зрения, соблюдая правила речевого этикета. Критично относиться к своему мнению.
--	---------------------------------------	--	--

Предметные результаты:

Достаточный уровень

Учащиеся должны уметь:

- анализировать слова по звуковому составу, различать звуки гласные и согласные, согласные звонкие и глухие, *р-л*, свистящие и шипящие, аффрикаты, твердые и мягкие на слух, в произношении, написании;
- списывать по слогам с рукописного и печатного текста;
- писать под диктовку слова, написание которых не расходится с произношением, простые по структуре предложения, текст после предварительного анализа;
- писать предложения с заглавной буквы;
- составлять по заданию предложения, выделять предложения из речи и текста.

Минимальный уровень

Учащиеся должны уметь:

- анализировать слова по звуковому составу, различать звуки гласные и согласные, согласные звонкие и глухие, в произношении, написании;
- списывать по слогам с рукописного и печатного текста;
- писать под диктовку слова, написание которых не расходится с произношением, простые по структуре предложения,;
- писать предложения с заглавной буквы;
- выделять предложения из речи и текста.

Контрольные работы во 2 классе

Входная контрольная работа

по теме «Повторение изученного в 1 классе»

Цель: Уметь писать под диктовку, применяя правила (заглавная буква в предложениях, в именах людей), проверять свою работу\

Мяч.

Дети стали в ряд. Федя бросил мяч. Яша и Коля ловят.

Контрольное списывание по теме «Повторение»

Цель: Уметь списывать по слогам печатный текст, применяя изученные правила
Синий карандаш рисовал капусту. Капуста плакала. Она же белая!

Контрольное списывание по теме «Звуки и буквы»

Цель: Уметь списывать по слогам печатный текст, применяя изученные правила
Червячки любят фрукты. Для них фрукты — это и домик, и еда.

Картинный диктант по теме: «Слог»

Капуста, карандаш, собака, помидор.

Контрольная работа за 1 четверть

Цель: Уметь писать под диктовку, применяя правила (заглавная буква в предложениях, перенос слов), проверять свою работу

Мама.

У мамы крупа. У мамы лук и мясо. Мама варит суп. Суп вкусный.

Контрольное списывание по теме «Парные звонкие и глухие согласные»

Цель: Уметь списывать по слогам печатный текст, применяя изученные правила
Зайку бросила хозяйка. Он промок под дождём. Наша собака принесла игрушку домой.

Контрольное списывание по теме «Буквы Е, Ё, Ю, Я в начале слова или слога»

Цель: Уметь списывать по слогам печатный текст, применяя изученные правила

Ветер качнул ветку. Слетел последний лист. Он упал в лужу.

Кораблик плывёт, - подумал заяц.

Контрольная работа за 2 четверть

Цель: Уметь писать под диктовку, применяя правила (заглавная буква в предложениях, в именах людей, перенос слов), проверять свою работу

У пруда.

Галя была у пруда. Там утки. У Гали горох.

Она кормит уток. Утки сыты.

Контрольное списывание по теме «Мягкий знак на конце слова»

Цель: Уметь списывать по слогам печатный текст, применяя изученные правила

Решили девочки сварить кисель. Бросили в воду ягоды, сахар. А крахмал забыли. Получился компот.

Контрольное списывание по теме «Предмет»

Цель: Уметь списывать по слогам печатный текст, применяя изученные правила

Где живёт карандаш? У карандаша есть домик. Это пенал.

Картинный диктант по теме: «Слово. Названия предметов»

Морковь, заяц, ворона, корова

Контрольная работа по теме «Названия предметов»

Цель: Уметь писать под диктовку, применяя правила (заглавная буква в предложениях, в именах собственных, перенос слов), проверять свою работу

У Кати кошка Дымка. У Дымки котёнок Пушок. Пушок и Катя играют с мячом.

Картинный диктант по теме «Названия предметов»

Пальто, огурец, ребята, воробей.

Контрольная работа за 3 четверть

Цель: Уметь писать под диктовку, применяя правила (заглавная буква в предложениях, перенос слов), проверять свою работу

Кубики.

У нас кубики. Мы строим дом. Вот крыша. Вот пол. Вот окно. А вот стены. Дом готов.

Картинный диктант по теме «Слова с непроверяемыми гласными»

Огурец, помидор, капуста, берёза, машина.

Контрольное списывание по теме «Предложение»

Цель: Уметь списывать по слогам печатный текст, применяя изученные правила

Весной дождик тёплый. Он дружит с солнышком. Дождь и солнце дарят детям радугу.

Контрольное списывание по теме «Предложение»

Цель: Уметь списывать по слогам печатный текст, применяя изученные правила

Бабочка весело порхала. Тут дождь пошёл. У бабочки сразу намокли крылышки. Она быстро спряталась под грибок.

Контрольная работа по теме «Предложение»

Цель: Уметь писать под диктовку, применяя правила (заглавная буква в предложениях, перенос слов), проверять свою работу

Испекла Маша пирожки. Козлику Ромке пирожок с капустой. Щенку Кузе с мясом. А Мурке с рыбой.

Контрольная работа за год

Цель: Уметь писать под диктовку, применяя правила (заглавная буква в предложениях, перенос слов), проверять свою работу

Тимка.

Кот Тимка пил молоко. Видит он мышку. У мышки кусок сыра. Тимка - за мышкой. Мышка - в норку. Упустил кот мышку.


ТЕМАТИЧЕСКОЕ ПЛАНИРОВАНИЕ

№ раздела и темы	Наименование разделов и тем	Учебные часы	Контрольные работы	Практическая часть
1	Повторение за 1 кл.	14	2	
2	Звуки и буквы.	18	3	
3	Слог.	10	1	
4	Парные звонкие и глухие согласные.	6	1	
5	Шипящие и свистящие согласные.	4		
6	Гласные буквы Е, Ё, Ю, Я в начале слова или слога .	7	1	
7	Твёрдые и мягкие согласные.	5	1	
8	Мягкий знак на конце слова.	4		
9	Слово. Названия предметов.	17	1	2
10	Названия действий	6	1	
11	Предлоги	6		
12	Слова с непроверяемыми гласными.	3		
13	Предложение.	5	1	4
14	Повторение.	8	1	4
	ИТОГО:	113	13	10

МБОУ «Киятская средняя общеобразовательная школа
Буинского муниципального района Республики Татарстан»

Рассмотрено и обсуждено на
заседании ШМО учителей
начальных классов протокол №
1 от «24» августа 2022 г.
Руководитель ШМО Храмова В.В.
Храмова В.В..

Согласовано:
заместитель директора
школы по УР
О.В.Корунова
«24» августа 2022 г.



**АДАптиРОВАННАЯ ОБРАЗОВАТЕЛЬНАЯ РАБОЧАЯ ПРОГРАММА
ПО ПРЕДМЕТУ физическая культура**

Петрова Бориса Сергеевича (надомное обучение)

2 КЛАСС

НА 2022/2023 УЧЕБНЫЙ ГОД

КОЛИЧЕСТВО ЧАСОВ: в неделю 3; всего за год 102

УЧИТЕЛЬ (ФИО): Костюнина Э.Л.

- **СОСТАВЛЕНО НА ОСНОВЕ ПРОГРАММЫ** : адаптированной основной общеобразовательной программы начального общего образования для обучающихся с ОВЗ; Авторской программы В.И.Ляха «Физическая культура»;
- **ИСПОЛЬЗУЕМЫЙ УЧЕБНИК** : Учебник «Физическая культура. 1-4 классы: учеб. для общеобразоват. организаций / В.И.Лях. – М.: Просвещение, 2014.-177 с.».

ПОЯСНИТЕЛЬНАЯ ЗАПИСКА

Программа разработана на основе

- Федерального государственного образовательного стандарта начального общего образования;
- Примерной адаптированной основной общеобразовательной программы начального общего образования для обучающихся с ОВЗ;
- Авторской программы В.И.Ляха «Физическая культура»;
- Учебника «Физическая культура. 1-4 классы: учеб. для общеобразовательных организаций / В.И.Лях. – М.: Просвещение, 2014.-177 с.».

Предметом обучения физической культуре в начальной школе является двигательная деятельность человека с общеразвивающей направленностью. В процессе овладения этой деятельностью укрепляется здоровье, совершенствуются физические качества, осваиваются определенные двигательные действия, активно развиваются мышление, творчество и самостоятельность. Важнейшим требованием к программе по физической культуре является обеспечение дифференцированного и индивидуального подхода к обучающимся с ОВЗ с учетом состояния здоровья, пола, физического развития, двигательной подготовленности, особенностей развития психических свойств и качеств, соблюдение гигиенических норм.

Конкретными учебными и коррекционно-воспитательными задачами **физического воспитания** в школе для детей с нарушением интеллекта являются:

- * укрепление здоровья и закаливание организма,
- * формирование правильной осанки;
- * формирование и совершенствование разнообразных двигательных умений и навыков, таких как сила, быстрота, выносливость, ловкость и др.;
- * коррекция нарушений общего физического развития психомоторики, воспитание культуры санитарно-гигиенических навыков, поддержание устойчивой физической работоспособности на достигнутом уровне;
- * формирование познавательных, эстетических, нравственных интересов на материале физической культуры и спорта;
- * воспитание устойчивых морально-волевых качеств: настойчивости, смелости,
- * умения преодолевать трудности;

В программу включены следующие разделы: гимнастика, легкая атлетика, подвижные игры.

В раздел «**Гимнастика**» включены физические упражнения, которые позволяют воздействовать на различные звенья опорно-двигательного аппарата. На занятиях учащиеся должны овладеть доступными им навыками в простейших видах построений. Построения и перестроения для данной категории детей трудны, так как они забывают свое место в строю, теряются при новом построении. Упражнения общеразвивающего и корригирующего характера дают возможность воздействовать как на весь организм в целом, так и на определенные ослабленные группы мышц. Наряду с упражнениями, предусматривающими исходное положение стоя, сидя, выполняют упражнения и их положения лежа для разгрузки позвоночника. Физическая нагрузка регулируется учителем соответствующим подбором упражнений, изменением исходных положений, числом повторений, интенсивностью и последовательностью их выполнения. В отличие от программы общеобразовательной школы в самостоятельный раздел выносятся общеразвивающие и корригирующие упражнения, а так же дыхательные упражнения, так как они способствуют коррекции нарушения дыхания. Упражнения для укрепления мышц кистей рук способствуют успешному овладению письмом. Упражнения для формирования и коррекции осанки помогают ребенку правильно держать свое тело сидя, стоя, при ходьбе. На занятиях гимнастикой дети должны овладеть навыками лазания и пере лазания. Упражнения на сохранение равновесия способствуют развитию вестибулярного аппарата, выработке координации движений, ориентировке в пространстве. Упражнения на поднятие и перемещение грузов имеют прикладной характер (правильный захват, умение нести, мягко опускать).

Раздел « **Легкая атлетика**» включает ходьбу, бег, прыжки и метание мяча. Обучение элементам легкой атлетики и их совершенствование должно осуществляться на основе развития у детей двигательных качеств. Особое место в данном разделе уделено метанию мяча. При выполнении этих упражнений у детей развиваются умение и ловкость действий с мелкими предметами.

Важным разделом программы является « **Игры**». Включенные в программу подвижные игры направлены на развитие физических качеств детей, внимания, памяти и т.д.

Планируемые образовательные результаты:

Гимнастика:

Знать:

- знать свое место в строю;
- как выполняются команды: « Равняйся», « Смирно!»;
- кто такие « направляющий», « замыкающий».
- правила поведения на уроках гимнастики;
- как правильно дышать во время ходьбы и бега.

Уметь:

- выполнять простейшие исходные положения по словесной инструкции учителя;
- принимать правильную осанку в основной стойке и при ходьбе;
- сохранять равновесие при движении по гимнастической скамейке.

Легкая атлетика:

Знать:

- как правильно дышать во время ходьбы и бега;
- правила поведения на уроках легкой атлетики;

Уметь:

- не задерживать дыхание при выполнении упражнений;
- метать мячи;
- отталкиваться одной ногой в прыжках и мягко приземляться при прыжках в длину на заданный ориентир.

Подвижные игры: Знать: правила игр. Уметь: выполнять правила общественного порядка и правила игр;

Личностные результаты

положительное отношение к урокам физической культуры.

- познавательной мотивации к истории возникновения физической культуры;
- понимания значения физической культуры для укрепления здоровья человека;
- мотивации к выполнению закалывающих процедур.

Метапредметные результаты

РЕГУЛЯТИВНЫЕ УУД

- адекватно воспринимать содержательную оценку своей работы учителем;
- следовать при выполнении физических упражнений инструкциям учителя;
- вносить коррективы в свою работу
- понимать цель выполняемых действий;
- адекватно оценивать правильность выполнения задания;
- самостоятельно выполнять комплексы упражнений, направленные на развитие физических качеств

ПОЗНАВАТЕЛЬНЫЕ УУД

- различать понятия «физическая культура» и «физические упражнения»;
- определять влияние физических упражнений на здоровье человека.
- характеризовать основные физические качества;
- устанавливать причины, которые приводят к плохой осанке.

КОММУНИКАТИВНЫЕ УУД

- отвечать на вопросы;
- выслушивать друг друга;
- договариваться и приходить к общему решению, работая в паре

Предметные результаты

Учащиеся научатся:

- выполнять правила поведения на уроках физической культуры;
- различать понятия «физическая культура» и «физические упражнения»;
- понимать значение физических упражнений для здоровья человека;
- рассказывать о режиме дня второклассника, о личной гигиене, о правильной осанке;
- выполнять одновременное (поочередное) сгибание (разгибание) пальцев
- выполнять сгибание пальцев в кулак на одной руке с одновременным разгибанием на другой руке.;
- выполнять круговые движения кистью;
- выполнять сгибание фаланг пальцев;
- выполнять круговые движения руками в исходном положении «руки к плечам»;
- выполнять движения головой: наклоны вперед (назад, в стороны), повороты, круговые движения.

Учащиеся получат возможность научиться:

- определять причины, которые приводят к плохой осанке;
- различать подвижные и спортивные игры;
- выполнять упражнения для формирования правильной осанки;

Содержание курса

2 класс

Гимнастика:

Теоретические сведения: понятие о правильной осанке, равновесии.

- построения и перестроения: (построение в шеренгу и равнение по носкам по команде учителя; выполнение команд: « Равняйся!», « Смирно», « Вольно!», « На месте шагом марш!», « Класс стой, стройся!»); перестроение из шеренги в круг, держась за руки и из колонны по одному двигаясь за учителем; расчет по порядку. Ходьба в колонне с левой ноги. Бег в колонне по прямой и со сменой направлений.

Общеразвивающие упражнения без предметов:

- основные положения и движения рук, ног, туловища, головы: руки к плечам, руки назад, руки перед грудью, за спину. Круговые движения одной и двумя руками. Сгибание и разгибание рук из положений руки вперед, в стороны. Взмахи ногами вперед, назад, влево, вправо, наклоны туловища до касания руками пола, наклоны влево, вправо. приседания на двух ногах, стоя на первой рейке гимнастической стенке, поочередное перехватывание реек руками.

- упражнения на дыхание: согласование дыхания с различными движениями: вдох- при поднимании рук, отведения их в стороны, выпрямление туловища, разгибании ног; выдох при опускании головы вниз.

- упражнения для развития мышц кистей рук и пальцев: разведение и сведение пальцев. Круговые движения кистями. Противопоставление первого пальца остальным.

- упражнения на расслабление мышц: помахивание кистью. Смена напряженного вытягивания вверх туловища и рук полным расслаблением и опусканием в полуприседе.

- упражнения для формирования правильной осанки: самостоятельное принятие правильной осанки стоя, сидя, лежа. Различные движения головой, руками, туловищем, с остановкой по сигналу и проверкой правильной осанки. Удерживание на голове небольшого груза с сохранением правильной осанки.

-упражнения для укрепления мышц голеностопных суставов и стоп: сидя на гимнастической скамейке напряженное сгибание и разгибание пальцев ног, тыльное и подошвенное сгибание стопы с поочередным касанием пола пяткой, носком. Прокатывание стопами каната,

захватывание стопами мешочков с песком с последующим броском его в обруч и передаче соседу. Ходьба по ребристой доске, ходьба по канату, гимнастической палке.

- *упражнение для укрепления мышц туловища* (разгрузка позвоночника): лежа на спине, на животе, поднимание ноги с отягощением; медленное поднимание и опускание обеих ног. Переход из положения лежа в положение сидя. Подтягивание со скольжением по наклонной гимнастической скамейке, сгибание и разгибание рук.

Упражнения с предметами:

- **с гимнастическими палками:** удерживание гимнастической палки различными способами при ходьбе. Поворачивание палки из горизонтального положения в вертикальное. Подбрасывание и ловля палки в горизонтальном положении хватом снизу двумя руками. Выполнение упражнений из исходного положения- гимнастическая палка внизу.

- **с флажками:** выполнение общеразвивающих упражнений с флажками в руках на месте (по показу). Движение руками с флажками при ходьбе.

- **с малыми обручами:** выполнение упражнений из исходного положения- обруч перед собой, над головой. Приседание с обручем в руках. Вращение обруча на правой руке.

- **с малыми мячами:** сгибание, разгибание, вращение кисти и всей руки с удержанием мяча в руке. Подбрасывание мяча вверх перед собой и ловля его двумя руками. Прокатывание мяча между ориентирами, по ориентирам. Удары мяча об пол, ловля мяча руками.

- **с большими мячами:** прием различных исходных положений, удерживая мяч в руках. Катания мяча в парах, сидя по кругу, стоя на коленях. Подбрасывание мяча вверх и ловля двумя руками после поворота направо, налево, после хлопка. Подбрасывание и ловля мяча в ходьбе. Удары мяча об пол, ловля двумя руками.

Лазание и перелазание: лазание по наклонной гимнастической скамейке одноименным и разноименным способом. То же по гимнастической стенке. Ползание на четвереньках по кругу с толканием впереди себя набивного мяча, в сторону и на скорость. Подлазание под препятствие. Перелазание через препятствие высотой до 70 см. Перелазание со скамейки на скамейку произвольным способом.

Равновесие: ходьба по гимнастической скамейке с предметом. Ходьба по скамейке на носках с различными движениями рук. Ходьба по наклонной скамейке. Ходьба по скамейке приставными шагами. Ходьба по линии.

Переноска грузов и передача предметов: передача большого мяча в колонне по одному сбоку, назад, вперед. Коллективная переноска гимнастических скамеек. Переноска 2 набивных мячей - переноска 8-1- гимнастических палок.

Упражнения для развития пространственно- временной дифференцировки и точности движений: построение в шеренгу с изменением места построения по заданному ориентиру. Движение в колонне с изменением направлений по ориентирам. Прыжок в длину с места в обозначенный ориентир и воспроизведение его без контроля зрения.

ЛЕГКАЯ АТЛЕТИКА

Теоретические сведения: Понятие о начале ходьбы и бега; ознакомление учащихся с правилами дыхания во время ходьбы и бега.

- **Ходьба:** ходьба с изменением скорости. Ходьба с различным положением рук: на пояс, к плечам, перед грудью. Ходьба с изменением направления по команде учителя. Ходьба с перешагиванием через большие мячи с высоким подниманием бедра.

Бег: бег на месте с высоким подниманием бедра, на носках (медленно), с преодолением простейших препятствий, бег на скорость до 30 м; медленный бег до 2 мин, чередование бега и ходьбы.

Прыжки: прыжки на одной ноге на месте, с продвижением вперед, в стороны. Прыжки с высоты с мягким приземлением. Прыжки в длину и высоту с шага. Прыжки с небольшого разбега в длину.

Метание: метание большого мяча двумя руками из-за головы и снизу с места в стену. Броски набивного мяча сидя двумя руками из-за головы. Метание теннисного мяча с места одной рукой в стену и на дальность.

Подвижные игры:

Коррекционные игры: («Запомни порядок», «Летает - не летает», «Что изменилось», «Волшебный мешок»).

Игры с элементами общеразвивающих упражнений: «Совушка», «Слушай сигнал», «Удочка», «Салки», «Повторяй за мной», «Мяч соседу», «Говорящий мяч», «Запрещенное движение», «Карлики-Великаны», «Съедобное - не съедобное».

Игры с бегом и прыжками: «Гуси-лебеди», «Кошка и мышки», «У медведя во бору», «Пустое место», «Невод», «К своим флажкам», «Пустое место», «Уголки», «Удочка», Эстафеты.

Игры с метанием и ловлей: («Гонка мячей в колоннах», «Снайперы», «Охотники и утки», «Выбивало»).

Межпредметные связи:

-математика: Понятие: меньше на, больше на. Название и обозначение чисел.

Русский язык: Правильное употребление форм знакомых слов при ответах на вопросы и составление предложений.

Развитие устной речи: Название предметов, характеристика их форме, цвету, размеру.

ТЕМАТИЧЕСКОЕ ПЛАНИРОВАНИЕ


№ раздела и темы	Наименование разделов и тем	Учебные часы	Контрольные работы	Практическая часть
1	Гимнастика.	16		8
2	Способы двигательной деятельности	6		3
3	Лёгкая атлетика.	32		16
4	Обобщение знаний.	14		7
	ИТОГО:	68		34

МБОУ «Киятская средняя общеобразовательная школа
Буинского муниципального района Республики Татарстан»

Рассмотрено и обсуждено на
заседании ШМО учителей
начальных классов протокол №
1 от 24 » августа 2022 г.
Руководитель ШМО Храмова В.В.
Храмова В.В..

Согласовано:
заместитель директора
школы по УР
О.В.Корунова/
«24» августа 2022 г.

Утверждаю:
Директор школы
Л.В. Абрамова
Приказ № 81 О/Д
от 24 » августа 2022 г.



**АДАптированная образовательная рабочая программа
по предмету ручной труд**

**Петрова Бориса Сергеевича (надомное обучение)
2 КЛАСС**

НА 2022/2023 УЧЕБНЫЙ ГОД

КОЛИЧЕСТВО ЧАСОВ: в неделю 1; всего за год 34

УЧИТЕЛЬ (ФИО): Морозова О.В.

СОСТАВЛЕНО НА ОСНОВЕ ПРОГРАММЫ : авторской программы по ручному труду Л. А. Кузнецова, «Ручной труд. 2 класс» (Издательство «Просвещение», 2011 г.) и в соответствии с требованиями ФГОС НОО.

Пояснительная записка

Рабочая программа по предмету «Ручной труд» составлена в соответствии с Адаптированной основной общеобразовательной программой образования обучающихся с легкой умственной отсталостью (интеллектуальными нарушениями) МБОУ «Киятская СОШ БМР РТ» общеобразовательная школа — интернат» на 2022-2023 учебный год;

- требованиями Федерального государственного образовательного стандарта образования обучающихся с умственной отсталостью (интеллектуальными нарушениями), и на основании следующих нормативно-правовых документов:

1.Федеральный закон Российской Федерации от 29 декабря 2012 г. N 273-ФЗ "Об образовании в Российской Федерации".

2. Приказ Министерства образования и науки РФ от 19 декабря 2014 г. № 1599 – «Об утверждении федерального государственного образовательного стандарта образования обучающихся с умственной отсталостью (интеллектуальными нарушениями)».

3.Учебный план АООП (вариант 1) на 2021-2022 учебный год ГБОУ «Новобрянская специальная (коррекционная) общеобразовательная школа — интернат»

4.СанПиН 2.4.2.3286-15 "Санитарно-эпидемиологические требования к условиям и организации обучения и воспитания в организациях, осуществляющих образовательную деятельность по адаптированным основным общеобразовательным программам для обучающихся с ограниченными возможностями здоровья"

Ручной труд играет огромную роль в развитии ребенка и создает благоприятные условия для его обучения и воспитания.

Цель предмета: всестороннее развитие личности обучающегося младшего возраста с умственной отсталостью (интеллектуальными нарушениями) в процессе формирования трудовой культуры, обучение простейшим практическим знаниям и умениям, которые служат опорой для усвоения учебного материала и подготовки его к последующему профильному обучению в старших классах.

Задачи:

1.Формирование представлений о материальной культуре как продукте творческой предметно-преобразующей деятельности человека.

2.Формирование представлений о гармоничном единстве природного и рукотворного мира и о месте в нём человека.

3.Расширение культурного кругозора, обогащение знаний о культурно-исторических традициях в мире вещей.

4.Расширение знаний о материалах и их свойствах, технологиях использования.

5.Формирование практических умений и навыков использования различных материалов в предметно-преобразующей деятельности.

6.Формирование интереса к разнообразным видам труда.

7.Развитие познавательных психических процессов (восприятия, памяти, воображения, мышления, речи).

8.Развитие умственной деятельности (анализ, синтез, сравнение, классификация, обобщение).

9.Развитие сенсомоторных процессов, руки, глазомера через формирование практических умений.

10.Развитие регулятивной структуры деятельности (включающей целеполагание, планирование, контроль и оценку действий и результатов деятельности в соответствии с поставленной целью).

11.Формирование информационной грамотности, умения работать с различными источниками информации.

12.Формирование коммуникативной культуры, развитие активности, целенаправленности, инициативности; духовно-нравственное воспитание и развитие социально ценных качеств личности.

Коррекционная работа предусматривает:

1.Коррекцию познавательной деятельности обучающихся путем систематического и целенаправленного воспитания и совершенствования у них правильного восприятия формы, строения, величины, цвета предметов, их положения в пространстве, умения находить в трудовом объекте существенные признаки, устанавливать сходство и различие между предметами.

2. Развитие аналитико-синтетической деятельности, деятельности сравнения, обобщения; совершенствование умения ориентироваться в задании, планировании работы, последовательном изготовлении изделия;

3. Коррекцию ручной моторики; улучшение зрительно-двигательной координации путем использования вариативных и многократно повторяющихся действий с применением разнообразного трудового материала.

Программа определяет оптимальный объём знаний, умений по ручному труду, который доступен большинству обучающихся. Вариативность программы проявляется в многообразии индивидуальных подходов к выполнению заданий обучающимися, в предоставлении свободы в выборе материалов, видов поделок и тематике бесед, наблюдений, которые учитель проводит, исходя также из региональных особенностей своей местности.

Общая характеристика учебного предмета

Ручной труд дает возможность развития движений пальцами, кистью руки, как ручной труд. Развивая моторику в процессе занятий ручным трудом, мы создаем предпосылки для становления многих психических процессов. У обучающихся вырабатываются такие волевые качества, как терпение и настойчивость, последовательность и энергичность в достижении цели, аккуратность и тщательность в исполнении работы. На уроках ручного труда обогащается опыт детей знаниями и сведениями о поделочных материалах, об окружающем рукотворном предметном мире, созданном из этих материалов. Ручная умелость развивается на уроках в процессе обработки различных материалов. Ручной труд характеризуется многообразием операций, таких, как вырезывание разных видов, складывание по прямой линии и кривой, сгибание, обрывание, вытягивание и скатывание (из пластилина), выполнение стежков на ткани и т.д.

При изготовлении объектов на уроках используются разные виды бумаги, обладающие различными свойствами; ткань и нитки различного происхождения; самый разнообразный природный материал растительного и минерального происхождения, который можно найти в данной местности; проволока, фольга; так называемые бросовые материалы (древесные опилки). Обучающиеся знакомятся не только с различными свойствами одного материала, но и с одним и тем же свойством разных материалов, например, свойством гибкости. Уроки ручного труда позволяют обучающимся видеть одинаковые приемы в работе с различными материалами: лепить можно из глины, пластилина, теста; приклеивать можно бумагу, ткань, природный материал, положительно сказывается на развитии познавательной деятельности.

Предусмотрены следующие виды ручного труда:

работа с глиной и пластилином;

работа с природными материалами;

работа с бумагой и картоном;

работа с нитками;

Особое внимание уделяется соблюдению правил безопасности работы и гигиены труда при проведении практических работ. В целях ознакомления обучающихся с видами и характером профессионального труда планируются экскурсии в мастерские школы. Уроки ручного труда тесно связаны с уроками чтения, изобразительного искусства, математики. Сроки реализации рабочей программы 1 год.

Описание места учебного предмета в учебном плане

В соответствии с Учебным планом МБОУ «Киятская СОШ Буинского муниципального района РТ» рабочая программа во 2 классе рассчитана на 34 часа в год (1 час в неделю).

Планируемые результаты

В структуре планируемых результатов ведущее место принадлежит личностным результатам, поскольку именно они обеспечивают овладение комплексом социальных (жизненных) компетенций, необходимых для достижения основной цели современного образования — введения обучающихся с умственной отсталостью в культуру, овладение ими социо-культурным опытом.

Личностные результаты:

- осознание себя как гражданина России;

- формирование целостного, социально ориентированного взгляда на мир в его органичном единстве и разнообразии природы;

- формирование эстетических потребностей, ценностей и чувств;

- овладение начальными навыками адаптации в динамично изменяющемся и развивающемся мире;
- овладение социально-бытовыми умениями, используемыми в повседневной жизни;
- владение навыками коммуникации и принятыми ритуалами социального взаимодействия;
- способность к осмыслению и дифференциации картины мира, ее временно пространственной организации;
- способность к осмыслению социального окружения, своего места в нем,
- принятие соответствующих возрасту ценностей и социальных ролей;
- формирование и развитие социально значимых мотивов учебной деятельности;
- развитие навыков сотрудничества со взрослыми и сверстниками в разных социальных ситуациях;
- формирование установки на безопасный, здоровый образ жизни.

Предметные результаты имеют два уровня овладения: минимальный и достаточный.

Достаточный уровень освоения предметных результатов не является обязательным для всех обучающихся. Минимальный уровень является обязательным для всех обучающихся с умственной отсталостью.

Минимальный и достаточный уровни усвоения предметных результатов по учебному предмету «Ручной труд» на конец обучения в 2 классе:

Минимальный уровень:	Достаточный уровень:
<p>знать названия инструментов, необходимых на уроках ручного труда, их устройства, приемы, формообразования, соединения деталей;</p> <p>расплющивания глины и пластилина;</p> <p>различать по текстуре глину и пластилин;</p> <p>знать, какой бывает природный материал;</p> <p>уметь работать с нитками;</p> <p>ориентироваться в задании, сравнивать образец с натуральным объектом с частичной помощью учителя;</p> <p>соблюдать технику безопасности при работе с ножницами, иглой, клеем</p>	<p>знать названия инструментов, необходимых на уроках ручного труда, их устройства, приемы формообразования, соединения деталей;</p> <p>правильно и точно знать отличия пластилина и глины, работы с ними;</p> <p>работать аккуратно с природным материалом;</p> <p>соблюдать технику безопасности на уроках;</p> <p>ровно вырезать из бумаги заданные фигуры;</p> <p>правильно работать с клеем;</p> <p>уметь выполнять элементарные работы с иглой и нитками;</p> <p>оценивать свои изделия (красиво, некрасиво, аккуратно, похоже на образец);</p> <p>уметь по вопросам дать отчет о последовательности изготовления изделий;</p> <p>при изготовлении изделий планировать ближайшее операции по технологической таблице;</p>

Состав базовых учебных действий обучающихся:

Базовые учебные действия, формируемые у младших школьников, обеспечивают, с одной стороны, успешное начало школьного обучения и осознанное отношение к обучению, с другой — составляют основу формирования в старших классах более сложных действий, которые содействуют дальнейшему становлению ученика как субъекта осознанной активной учебной деятельности на доступном для него уровне.

Личностные базовые учебные действия:

- осознание себя как ученика, заинтересованного посещением школы;
- целостный, социально-ориентированный взгляд на мир в единстве его природной и социальной частей;
- понимание личной ответственности за свои поступки на основе правил поведения в классе, детском коллективе, образовательном учреждении;
- стремление к безопасному поведению в природе и обществе;
- положительное отношение к окружающей действительности, способность к организации взаимодействия с ней и эстетическому ее восприятию;
- самостоятельность в выполнении учебных заданий.

Регулятивные базовые учебные действия:

- входить и выходить из учебного помещения со звонком;
- ориентироваться в пространстве класса (зала, учебного помещения);
- пользоваться учебной мебелью;

- адекватно использовать ритуалы школьного поведения (поднимать руку, вставать и выходить из-за парты и т.д.)
- работать с учебными принадлежностями(инструментами)
- организовывать рабочее место;
- передвигаться по школе, находить свой класс, другие необходимые помещения;
- принимать цели и произвольно включаться в деятельность, следовать предложенному плану и работать в общем темпе;
- активно участвовать в деятельности, контролировать свои действия;
- оценивать действия одноклассников;
- соотносить свои действия и их результаты с заданными образцами, принимать оценку деятельности, оценивать ее с учетом предложенных критериев, корректировать свою деятельность с учетом выявленных недочетов.

Познавательные базовые учебные действия:

- выделять существенные, общие и отличительные свойства предметов;
- устанавливать видо - родовые отношения предметов;
- делать простейшие обобщения, сравнивать, классифицировать на наглядном материале;
- пользоваться знаками, символами, предметами – заместителями;
- уметь выполнять элементарные работы с глиной и пластилином, природными материалами, клеем, бумагой;
- наблюдать;
- работать с информацией (понимать изображение, текст, устное высказывание, элементарное схематическое изображение, таблицу, предъявленные на бумажных, электронных и других носителях) под руководством и с помощью учителя.

Коммуникативные базовые учебные действия:

- вступать в контакт и работать в коллективе (учитель – ученик, ученик – ученик, ученик – класс, учитель - класс): по вопросам дать отчет о последовательности изготовления изделий;
- использовать принятые ритуалы социального взаимодействия с одноклассниками и учителем;
- обращаться за помощью и принимать помощь;
- слушать и понимать инструкцию к учебному заданию в разных видах деятельности и быту;
- договариваться и изменять свое поведение с учетом поведения других участников спорной ситуации.

Содержание учебного предмета

Вводное занятие.

Беседа о труде и профессиях. Ознакомление обучающихся с особенностями урока труда. Требования к поведению обучающихся во время урока труда. Правильная рабочая поза и соблюдение порядка на рабочем месте. Аккуратное и бережное обращение с материалами и инструментами. Соблюдение техники безопасности и санитарно-гигиенических требований. Выявление знаний и умений учащихся.

Работа с пластилином.

Элементарные знания о пластилине (свойства материала, цвет, форма). Пластилин — материал ручного труда. Организация рабочего места при выполнении лепных работ. Как правильно обращаться с пластилином. Инструменты для работы с пластилином. Лепка из пластилина. Приемы работы: «разминание», «отщипывание кусочков пластилина», «размазывание по картону» (аппликация из пластилина); раскатывание пластилина и глины в ладонях и на подкладной доске «раскатывание столбиками» (аппликация из пластилина); скатывание кругообразными движениями в ладонях «скатывание» шара», «раскатывание шара до овальной формы», «вытягивание одного конца столбика», Соединение плоских деталей приемами «сплющивание», «прищипывание», «примазывание» (объемные изделия). Лепка из пластилина геометрических тел (брусоч, цилиндр, конус, шар). Лепка из пластилина, изделий имеющих прямоугольную, цилиндрическую, конусообразную и шарообразную форму. Выполнение заготовок для букв и цифр.

Работа с природными материалами.

Элементарные понятия о природных материалах (где используют, где находят, виды природных материалов). Историко-культурологические сведения (в какие игрушки из природных материалов играли дети в старину). Заготовка природных материалов. Инструменты, используемые с природными материалами (шило, ножницы) и правила работы с ними.

Организация рабочего места работе с природными материалами. Способы соединения деталей

(пластилин, острые палочки). Работа с засушенными листьями (аппликация, объемные изделия). Работа с еловыми шишками.

Работа с бумагой.

Элементарные сведения о бумаге (изделия из бумаги). Сорта и виды бумаги (бумага для письма, бумага для печати, рисовальная, впитывающая/гигиеническая, крашеная). Цвет, форма бумаги (треугольник, квадрат, прямоугольник). Инструменты и материалы для работы с бумагой и картоном. Организация рабочего места при работе с бумагой. Виды работы с бумагой и картоном:

1.Разметка бумаги. Экономная разметка бумаги. Приемы разметки:

-разметка с помощью шаблона. Понятие «шаблон». Правила работы с шаблоном. Порядок обводки шаблона геометрических фигур. Разметка по шаблонам сложной конфигурации;

-разметка с помощью чертежных инструментов (по линейке, угольнику, циркулем). Понятия: «линейка», «угольник», «циркуль». Их применение и устройство;

-разметка с опорой на чертеж. Понятие «чертеж». Линии чертежа. Чтение чертежа.

2.Вырезание ножницами из бумаги. Инструменты для резания бумаги. Правила обращения с ножницами. Правила работы ножницами. Удержание ножниц. Приемы вырезания ножницами:

«разрез по короткой прямой линии»; «разрез по короткой наклонной линии»; «надрез по короткой прямой линии»; «разрез по длинной линии»; «разрез по незначительно изогнутой линии»; «округление углов прямоугольных форм»; «вырезание изображений предметов, имеющие округлую форму»; «вырезание по совершенной кривой линии (кругу)». Способы вырезания: «симметричное вырезание из бумаги, сложенной пополам»; «симметричное вырезание из бумаги, сложенной несколько раз»; «тиражирование деталей».

3.Обрывание бумаги. Разрывание бумаги по линии сгиба. Отрывание мелких кусочков от листа бумаги (бумажная мозаика). Обрывание по контуру (аппликация).

4.Складывание фигурок из бумаги(оригами). Приемы сгибания бумаги: «сгибание треугольника пополам», «сгибание квадрата с угла на угол»; «сгибание прямоугольной формы пополам»; «сгибание сторон к середине»; «сгибание углов к центру и середине»; «сгибание по типу «гармошки»; «вогнуть внутрь»; «выгнуть наружу».

5.Сминание и скатывание бумаги в ладонях. Сминание пальцами и скатывание в ладонях бумаги (плоскостная и объемная аппликация).

Работа с нитками.

Элементарные сведения о нитках (откуда берутся нитки). Применение ниток. Свойства ниток: толстые, тонкие, связываются, скручиваются, могут окрашиваться в разные цвета. Цвет ниток. Как работать с нитками. Виды работы с нитками: (упражнения в разрывании и резании ниток разной длины; связывание цветных ниток, наматывание в клубок, на картонку). Инструменты для швейных работ: игла, наперсток, ножницы. Завязывание узелков на концах шнура, связывание бантиком и петель. Изготовление плоских игрушек, кисточки из цветных ниток к шапочке. Вдевание нитки в иголку, закрепление в начале и конце строчки. Шитьё по проколам способом «игла вверх – вниз» на полоске картона. Вышивание по готовым проколам контуров овощей и фруктов. Вышивание «в два приёма» нитками одного цвета.

•Учебно-тематический план

№ п/п	Тема	Количество часов			
		I	II	III	IV
1	Работа с глиной и пластилином	2	3	2	1
2	Работа с природным материалом	2	1	2	-
3	Работа с бумагой и картоном	3	3	3	3
4	Работа с нитками	2	-	-	-
5	Работа с тканью	-	-	3	-
6	Работа с текстильными материалами	-	-	-	3
7	Работа с тесьмой	-	-	-	1
Итого		9	7	10	8
ВСЕГО		34			

•
•Система оценки достижений предметных результатов, обучающихся с умственной отсталостью (интеллектуальными нарушениями) и формы контроля.

- Оценка достижения обучающимися с умственной отсталостью (интеллектуальными нарушениями) предметных результатов основана на принципах индивидуального и дифференцированного подходов.
- В течение первого полугодия 2 класса используется качественная оценка, направленная на поощрение и стимулирование работы обучающегося без фиксирования балльной отметкой в Классном журнале. В это время контроль знаний, умений и навыков осуществляется через мониторинговые исследования по всем предметам с целью выявления уровня сформированности предметных результатов. Во 2 классе проводится мониторинг в начале года (вводный), в конце 1 полугодия, а также итоговый (по результатам промежуточной аттестации обучающихся) в форме теста. Данные мониторинга заносятся в диагностическую карту обучающегося, выявляется динамика формирования знаний, умений и навыков по предмету.
- Со второго полугодия 2 класса осуществляется текущий, тематический и итоговый контроль знаний, умений и навыков обучающихся с фиксированием отметки в журнале.
- Тематический контроль осуществляется в соответствии с календарно – тематическим планированием в конце изучения темы и раздела в форме теста.
- Итоговый контроль проводится в конце года в рамках промежуточной аттестации в форме теста.
- При оценке предметных результатов необходимо принимать во внимание индивидуальные особенности интеллектуального развития обучающихся, состояние их эмоционально-волевой сферы.
- Результаты овладения АООП выявляются в ходе выполнения обучающимися разных видов заданий, требующих верного решения:
 - чем больше верно выполненных заданий к общему объему, тем выше показатель надежности полученных результатов, что дает основание оценивать их как «удовлетворительные», «хорошие», «очень хорошие» (отличные).
 - В оценочной деятельности результаты, продемонстрированные учеником в ходе выполнения тестов, соотносятся с оценками:
 - «очень хорошо» (отлично), если обучающиеся верно выполняют свыше 65% заданий;
 - «хорошо» - от 51% до 65% заданий;
 - «удовлетворительно» (зачёт) - от 35% до 50% заданий.
 - Также используется традиционная система отметок по 5-балльной шкале: (минимальный балл – 2, максимальный балл – 5), притом
 - 2 балла «плохо», обучающийся не приступал к выполнению задания;
 - 3 балла «удовлетворительно», если обучающиеся верно выполняют от 35% до 50% заданий;
 - 4 балла «хорошо» - от 51% до 65% заданий;
 - 5 баллов «очень хорошо» (отлично) свыше 65%.

МБОУ «Киятская средняя общеобразовательная школа
Буинского муниципального района Республики Татарстан»

Рассмотрено и обсуждено на
заседании ШМО учителей
начальных классов протокол №
1 от «24» августа 2022 г.
Руководитель ШМО Храмова В.В.
Храмова В.В..

Согласовано:
заместитель директора
школы по УР
О.В.Корунова
«24» августа 2022 г.



**АДАптированная образовательная рабочая программа
по предмету Изобразительная деятельность**

Петрова Бориса Сергеевича (надомное обучение)

2 КЛАСС

НА 2022/2023 УЧЕБНЫЙ ГОД

КОЛИЧЕСТВО ЧАСОВ: в неделю 1; всего за год 34

УЧИТЕЛЬ (ФИО): Костюнина Э.Л.

Пояснительная записка.

Рабочая программа по изобразительному искусству ориентирована на обучающихся 2 класса коррекционной школы VIII вида.

Используемый учебно-методический комплект.

Для обучающихся:

✓ «Изобразительное искусство» 2 класс М.Ю.Рау. М.А.Зыкова учебник для специальных (коррекционных) образовательных учреждений VIII вида. Москва «Просвещение» 2018г.

Для учителя:

✓ Федеральный закон Российской Федерации «Об образовании в Российской Федерации» № 273-ФЗ (в ред. Федеральных законов от 07.05.2013 № 99-ФЗ, от 23.07.2013 № 203-ФЗ);

✓ Федеральный государственный образовательный стандарт образования обучающихся с умственной отсталостью (интеллектуальными нарушениями);

✓ Нормативно-методические документы Минобнауки Российской Федерации и другие нормативно-правовые акты в области образования;

✓ Примерная адаптированная основная образовательная программа образования обучающихся с умственной отсталостью (интеллектуальными нарушениями) на основе ФГОС образования обучающихся с умственной отсталостью (интеллектуальными нарушениями);

✓ Санитарно-эпидемиологические правила и нормативы СанПиН 2.4.2.2821-10, утвержденные постановлением Главного государственного санитарного врача РФ от 29.12.2010;

Программа по изобразительному искусству для 2 класса составлены с учётом особенностей познавательной деятельности детей с ограниченными возможностями здоровья (ОВЗ), направлена на разностороннее развитие личности учащихся, способствуют их умственному развитию, содержит материал, помогающий учащимся достичь того уровня общеобразовательных знаний и умений, трудовых навыков, который необходим им для социальной адаптации.

Цель – формирование духовной культуры личности, приобщение к общечеловеческим ценностям, овладение национальным культурным наследием.

Задачи:

способствовать коррекции недостатков познавательной деятельности школьников путем систематического и целенаправленного воспитания и развития у них правильного восприятия формы, конструкции, величины, цвета предметов, их положения в пространстве;

находить в изображаемом существенные признаки, устанавливать сходство и различие;

содействовать развитию у обучающихся аналитико-синтетической деятельности, умения сравнивать, обобщать;

ориентироваться в задании и планировать свою работу, намечать последовательность выполнения рисунка;

исправлять недостатки моторики и совершенствовать зрительно-двигательную координацию путем использования вариативных и многократно повторяющихся графических действий с применением разнообразного изобразительного материала;

дать обучающимся знания элементарных основ реалистического рисунка, формировать навыки рисования с натуры, декоративного рисования;

знакомить обучающихся с отдельными произведениями изобразительного, декоративно-прикладного и народного искусства, воспитывать активное эмоционально-эстетическое отношение к ним;

развивать у обучающихся речь, художественный вкус, интерес и любовь к изобразительной деятельности.

Основные направления коррекционной работы:

- развитие мелкой моторики кисти и пальцев рук;
- формирование обобщенных представлений о свойствах предметов (цвет, форма, величина);
- развитие пространственных представлений и ориентации;
- развитие высших психических функций.

Общая характеристика учебного предмета.

Предмет «Изобразительное искусство» имеет исключительно важное значение для развития детей с нарушением интеллекта.

На уроках изобразительного искусства дети не только рисуют, они также знакомятся с законами композиции и свойствами цвета, с различными видами и жанрами искусства и с некоторыми доступными по содержанию произведениями известных художников.

Изобразительное искусство направлено в основном на формирование эмоционально-образного, художественного типа мышления, что является условием становления интеллектуальной и духовной деятельности растущей личности.

Наряду с названными учебно-воспитательными задачами в настоящей программе предусматривается решение специальных задач, например: коррекция недостатков психического развития, коррекция мелкой моторики, а также развитие речи обучающихся, организующей и направляющей их умственную и практическую деятельность. На уроках изобразительного искусства социализация осуществляется через воспитание у детей бережного отношения к окружающей природе, любви к родному краю, умение видеть красивое. Беседы об искусстве способствуют эстетическому воспитанию детей, обогащению словаря и развитию речи обучающихся.

Контроль достижения обучающимися уровня усвоения программного материала осуществляется в виде стартового, текущего и итогового контроля в следующих формах: устный опрос, творческие работы.

Место учебного предмета.

Данная рабочая программа рассчитана на 1 учебный час в неделю, что составляет 34 часа в год.

I четверть	II четверть	III четверть	IV четверть
9 часов	7 часов	11 часов	7 часов

Личностные и предметные результаты освоения предмета

«Изобразительное искусство»

В структуре планируемых результатов ведущее место принадлежит **личностным** результатам, поскольку именно они обеспечивают овладение комплексом социальных (жизненных) компетенций, необходимых для достижения основной цели современного образования — введения обучающихся с умственной отсталостью в культуру, овладение ими социо-культурным опытом.

Личностные результаты должны отражать:

- осознание себя как ученика, формирование интереса (мотивации) к учению;
- формирование положительного отношения к мнению учителя, сверстников;
- развитие способности оценивать результаты своей деятельности с помощью педагога и самостоятельно;
- умение обращаться за помощью, принимать помощь;
- умение организовать своё рабочее место;
- развитие навыков сотрудничества со взрослыми и сверстниками в процессе выполнения задания, поручения;
- формирование первоначальных эстетических потребностей, ценностей и чувств (категории: красиво – не красиво, аккуратно - неаккуратно);

- формирование мотивации к творческому труду;
- формирование бережного отношения к материальным ценностям.

Предметные результаты по учебному предмету «Изобразительное искусство» на конец обучения во 2 классе:

Достаточный уровень:

- знание названий художественных материалов, инструментов и приспособлений; их свойств, назначения, правил хранения, санитарно-гигиенических требований при работе с ними;
- знание элементарных правил композиции, цветоведения, передачи формы предмета и др.;
- умение изображать с натуры, по памяти, представлению, воображению предметы несложной формы;
- умение ориентироваться в пространстве листа;
- размещать изображение одного предмета в соответствии с параметрами изобразительной поверхности.
- знание названий художественных материалов, инструментов и приспособлений; их свойств, назначения, правил хранения, санитарно-гигиенических требований при работе с ними;
- знание правил композиции, цветоведения, передачи формы предмета и др.;
- умение ориентироваться в пространстве листа;
- умение рисовать с натуры, по памяти после предварительных наблюдений и адекватно передавать все признаки и свойства изображаемого объе

обучающиеся должны знать:

- названия и назначение художественных материалов, инструментов и принадлежностей, используемых на уроках изобразительного искусства во 2 классе;
- выразительные средства изобразительного искусства: «линия», «цвет»;
- основные цвета солнечного спектра, цвета ахроматического ряда;
- названия изображаемых на уроке предметов, действий объектов;
- правила работы с краской, карандашом;
- строение (конструкцию) изображаемых предметов: части тела человека, части дерева, дома;
- порядок расположения одного или нескольких изображений на листе бумаги.

обучающиеся должны уметь:

- свободно, без напряжения проводить от руки линии в нужных направлениях, не поворачивая при этом лист бумаги;
- ориентироваться на плоскости листа бумаги и в готовой геометрической форме в соответствии с инструкцией учителя;
- использовать данные учителем ориентиры (опорные точки) и в соответствии с ними размещать изображения, направления штрихов и равномерный характер нажима на карандаш;
- рисовать от руки предметы округлой, прямоугольной и треугольной формы;
- понимать принцип повторения или чередования элементов в узоре (по форме, цвету);
- различать и знать названия цветов;
- узнавать в иллюстрациях персонажей народных сказок, проявлять эмоционально-эстетическое отношение к ним.

Национально-региональный компонент.

Приоритетная цель художественного образования в школе – духовно – нравственное развитие ребенка, т.е. формирование у него качеств, отвечающих представлениям об истинной человечности, о доброте и культурной полноценности в восприятии мира. Знакомясь с историей и достопримечательностями родного края, культурными традициями и обычаями народов, проживающих в Бурятии, ребенок учится осознавать, что он живет в определенных этнокультурных условиях. В коррекционной школе в процессе приобщения детей к народной культуре, ознакомлению с родным краем и его историей закладываются предпосылки для развития чувства толерантности, терпимости к мнению других, повышению уверенности в себе. Реализация национально регионального компонента достигается через ознакомление детей с декоративно-прикладным искусством бурятского и русского народов, бытом, одеждой.

Содержание рабочей программы.

Раздел: «Обучение композиционной деятельности»

Закрепление умения размещать рисунок (в аппликации 2-3 готовых вырезанных изображения или силуэта) на изобразительной плоскости. Продолжение работы над понятиями "середина листа", "край листа" (верхний, нижний, левый, правый).

Закрепление умения учитывать расположение листа бумаги (горизонтальное или вертикальное) в зависимости от содержания рисунка или особенностей формы изображаемого предмета; 2) размеры рисунка в зависимости от величины листа (Учитель использует в этой работе правильные и ошибочные варианты изображений - странные детские работы); наряду со словесной речью учитель использует жесты, характеризующие направление, протяженность, подчеркивающие размер предметов.

Обучение детей способам построения рисунка (многопредметное и фризовое построение). Обращение внимания детей на смысловые связи в рисунке, на возможные варианты объединения предметов в группы по смыслу.

Обучение детей приемам вырезания силуэтов предметов симметричной формы из бумаги, сложенной вдвое. Обучение способам достижения ритма в узоре в полосе повторением и чередованием формы и цвета элементов узора.

Формирование умений планировать деятельность (в лепке, в процессе работы над аппликацией, при рисовании с натуры, в декоративной работе). Выделение этапов очередности.

Примерные задания.

Коллективное составление композиции из вылепленных человечков: ("Хоровод"), из наклеенных на общий фон аппликаций (например, "Веселые Петрушки", "Игрушки на полке").

Рисование на темы: "Утки на реке", "Осень в лесу", "Снеговик во дворе", "Деревья весной", (гуашью на соответствующем фоне).

Выполнение аппликаций: "Ваза с цветами" (цветы дорисовываются карандашом); "Узор в полосе из листьев и цветов" - "Красивый коврик";

Выполнение барельефа: "Ветка с вишнями" и его зарисовка.

Раздел: «Развитие у учащихся умений воспринимать и изображать форму предметов, пропорции, конструкцию».

Формирование у детей умения проводить сначала с помощью опорных точек, затем от руки волнистые, ломаные линии в разных направлениях; прямые линии - в вертикальном, горизонтальном и наклонном направлении (возможно использование приема дорисовывания).

Обучение приемам изображения сначала с помощью опорных точек, затем без них от руки - геометрических форм - эталонов: круга, квадрата, прямоугольника, треугольника, овала. Использование приема "дорисовывание изображения" в формировании этих умений.

Развитие умения анализировать форму предметов. Формирование представлений и способов изображения различных деревьев (береза, ель, сосна).

Формирование представления и развитие умения изображать человека в одежде в статической позе (человек стоит).

Развитие умения рисовать жилые постройки: разные дома городского типа (с использованием приема сравнения).

Примерные задания.

Лепка: объемное изображение человека в одежде (женщина в длинной юбке, кофте, фартуке, в головном уборе - после демонстрации дымковской игрушки "Барыня"); игрушки "Котенок"; "Снеговик" (пластилин или глина, стека), "Птичка зарянка".

Аппликация: "Петрушка", "Сказочная птица" - для праздника птиц. (Составление целого изображения из заранее вырезанных частей: кругов, овалов, округлых деталей, соответствующих определенной форме части тела изображаемого объекта).

Рисование: упражнения в проведении прямых, волнистых и ломаных, зигзагообразных линий карандашом в здании "Сломанный телевизор" (рисуются полосы разных видов на экранах телевизоров); "Волны на море", "Забор", "Лес вдаль", "Динозавр" (дорисовывание ломаными линиями спины, хвоста, зубов в изображении); изображение с натуры двух сосудов, сходных по форме, но имеющих разные пропорции и размеры (кружки, бутылки из-под молока и простокваши) - работа простым карандашом или фломастером.

Зарисовка с натуры вылепленного из пластилина человека ("Женщина" или "Мама"); зарисовка выполненной ранее аппликации "Петрушка", "Сказочная птица" или др. (по выбору учителя).

Рисование по памяти выполненных ранее изображений (работа карандашом) - по выбору учителя. "Береза, ель, сосна. Деревья осенью и зимой", "Дом в деревне", "Дом в городе" - по выбору учащихся.

Раздел: «Развитие у учащихся восприятия цвета предметов и формирование умений передавать его в живописи»

Обучение приемам получения составных цветов в работе с акварелью (зеленого, оранжевого, фиолетового, коричневого). Совершенствование умений узнавать и называть локальный цвет предмета.

Совершенствование умения работать цветными карандашами и краской (гуашью). Обучение приемам работы акварельными красками (умение разводить краску на палитре, покрывать поверхность бумаги краской, работая влажной кистью, кончиком и корпусом и т.д.). Закрепление приема работы красками "примакивание" (акварелью).

Примерные задания.

Рисование сразу кистью: деревья "Сосна", "Ель"; "Волны на море"; "Кораблик плывет по воде".

Роспись игрушек, выполненных на уроках изобразительного искусства (вариант работы: роспись силуэтных изображений, вырезанных учителем из бумаги): "Человек в одежде", "Мама в новом платье", "Птичка", "Котенок" или др. - по выбору учителя.

Раскрашивание нарисованных с натуры фруктов, овощей, цветов, грибов; листьев несложной формы (акации, клевера и т.п. - на тонированной бумаге).

Работа красками в сравнении: "Солнышко светит, белые облака" - "Серая туча, идет дождь" - сопоставление радостных и мрачных цветов (графический диктант гуашью по тонированной голубым цветом и серым цветом бумаге).

Раздел: «Обучение восприятию произведений искусства»

Беседа по плану:

1. Кто написал картину.
2. Чем написал художник картину, на чем.
3. Что художник изобразил на картине.
4. Как нужно смотреть и понимать картину.

Материал к уроку. Произведения живописи и книжной графики: И. Левитан "Золотая осень"; А. Саврасов "Грачи прилетели"; И. Шишкин "Лес зимой", иллюстрации к сказкам Ю. Васнецова, В. Ко-нашевича, Е. Рачева или др. - по выбору учителя, доступные пониманию учащихся.

Речевой материал

Во втором классе закрепляется речевой материал I класса.

Новые слова, словосочетания, фразы:

Гуашь, фон, акварель; береза, ель, сосна; одежда; кончик кисти; смешивать краски; круглый, квадратный, треугольный;

Смешай краски. Примакивай кистью вот так... Я смешиваю краски.

Картину нарисовал художник. Что он нарисовал? Что это? Что делает? Какое время года? Почему?

Учебно-тематическое планирование.

№ п/п	Разделы, темы	Количество часов
1.	Обучение композиционной деятельности	9
2.	Развитие у учащихся умений воспринимать и изображать форму предметов, пропорции и конструкцию	10
3.	Развитие у учащихся восприятия цвета предметов и формирование умений передавать его в живописи	10
4.	Обучение восприятию произведений искусства	5
	За год:	34 ч.